

东旭蓝天新能源股份有限公司

中兴财光华审会字（2019）第 105085 号

目录

审计报告	
合并及公司资产负债表	1-2
合并及公司利润表	3
合并及公司现金流量表	4
合并及公司股东权益变动表	5-8
财务报表附注	9-158

审计报告

中兴财光华审会字(2019)第 105085 号

东旭蓝天新能源股份有限公司全体股东：

一、 审计意见

我们审计了东旭蓝天新能源股份有限公司（以下简称东旭蓝天公司）财务报表，包括 2018 年 12 月 31 日的合并及公司资产负债表，2018 年度的合并及公司利润表、合并及公司现金流量表、合并及公司股东权益变动表以及财务报表附注。

我们认为，后附的财务报表在所有重大方面按照企业会计准则的规定编制，公允反映了东旭蓝天公司 2018 年 12 月 31 日的合并及公司财务状况以及 2018 年度的合并及公司经营成果和现金流量。

二、 形成审计意见的基础

我们按照中国注册会计师审计准则的规定执行了审计工作。审计报告的“注册会计师对财务报表审计的责任”部分进一步阐述了我们在这些准则下的责任。按照中国注册会计师职业道德守则，我们独立于东旭蓝天公司，并履行了职业道德方面的其他责任。我们相信，我们获取的审计证据是充分、适当的，为发表审计意见提供了基础。

三、 关键审计事项

关键审计事项是我们根据职业判断，认为对本期财务报表审计最为重要的事项。这些事项的应对以对财务报表整体进行审计并形成审计意见为背景，我们不对这些事项单独发表意见。

我们确定下列事项是需要在审计报告中沟通的关键审计事项：

（一）收入确认

1.事项描述

相关信息披露详见财务报表附注三、28及附注三、35及附注五、37。

东旭蓝天公司 2018 年度确认的主营业务收入 867,365.16 万元，其中：新能源确认的主营业务收入为人民币 504,375.03 万元，较 2017 年度减少 7.20%；环保确认的主营业务收入为人民币 311,662.48 万元，较 2017 年度增加 287.96%；上述两项收入占 2018 年度主营营业收入总额的 94.08%。东旭蓝天公司在建造合同能够可靠估计的情况下采用完工百分比法对上述收入进行确认，以累计实际发生成本占预计总成本的比例确定完工进度。由于确定合同预计总成本涉及重大的会计估计和判断，又管理层对建造合同预计总成本估计和判断的合理性对东旭蓝天公司上述收入的确认会产生重大影响，因此我们将上述收入的确认作为关键审计事项。

2.审计应对

针对上述关键审计事项，我们执行的主要审计程序如下：

（1）了解和评价管理层对建造合同预算编制与收入确认相关的关键内部控制设计的合理性和运行的有效性；

（2）我们采用抽样方式，将已完工项目实际发生的总成本与管理层作出的合同预计总成本进行对比分析，分析是否存在异常的差异，以判断管理层是否有效的对合同预算进行动态管理，同时对未完工项目的预计总成本与同类已完工项目的历史实际成本也进行对比分析，评估管理层做出此项会计估计的经验和能力；

（3）我们获取了管理层编制的建造合同收入成本计算表，抽取重要工程项目核实当期施工成本的发生和完整性，抽取工程预算以核实成本总金额，重新计算建造合同完工百分比以及收入、毛利的金额；

（4）我们采用抽样方式对工程项目实际发生的成本进行了测试，包括：检查合同（总包合同及其分包合同、设备采购合同）、发票、付款单据、材料入库单、进度确认单等支持性资料；

（5）在抽样的基础上，对工程项目进行现场查看，询问现场技术人员，核实账面确认的工程进度是否与实际情况相符；

(6) 抽取 2018 年度收入确认较大的工程项目执行了函证程序。

(二) 商誉减值

1. 事项描述

相关信息披露详见财务报表附注三、22 及附注五、15。

截至 2018 年 12 月 31 日，东旭蓝天公司合并报表中商誉账面价值 97,098.33 万元，主要系东旭蓝天公司 2017 年、2018 年收购环保公司、新能源公司及酒店商贸公司形成。根据企业会计准则，东旭蓝天公司管理层在 2018 年年度终了对商誉进行减值测试，因商誉减值测试的评估需依赖管理层的判断，减值评估涉及确定折现率、未来期间销售增长率、毛利率等评估参数，商誉减值测试的评估过程复杂，其所基于的假设，受到预期未来市场和经济环境的影响而有可能改变，由于商誉减值的确认对本期财务报告影响重大，因此我们将商誉减值识别为关键审计事项。

2. 审计应对

针对上述关键审计事项，我们执行的主要审计程序如下：

(1) 了解和评价管理层与商誉减值相关的关键内部控制设计和运行的有效性；

(2) 复核管理层对资产组的认定和商誉的分摊方法；测试管理层减值测试所依据的基础数据，利用资产评估师评估管理层减值测试中所采用关键假设及判断的合理性，以及了解和评价管理层利用资产评估师的工作；

(3) 评价资产评估师的专业胜任能力、客观性及独立性；查阅评估报告的评估技术说明、分析评估取值和计算公式是否合理、复核计算评估数据。同时对评估师进行访谈，访谈内容包括出具的评估报告的目的和范围、其独立性、评估方法选用、评估过程、其主要参数的选取及评估结果的合理性；

(4) 复核东旭蓝天公司商誉列报是否恰当。

(三) 处置股权投资收益的确认

1. 事项描述

相关信息披露详见 2018 年度财务报表附注三、13 及附注五、45 及附注十三。

东旭蓝天公司经第八届第五十一次会议、2017年第九次临时股东大会决议通过了转让房地产业务暨关联交易的议案，2017年12月29日，东旭蓝天公司与西藏旭日资本管理有限公司（东旭蓝天公司控股股东东旭集团有限公司全资子公司，以下简称“西藏旭日资本”）签订资产转让协议。根据协议约定，东旭蓝天公司以其所持有的涉及房地产业务的所有子公司以及存货梅园项目以人民币213,447.41万元转让给西藏旭日资本，本期确认处置股权相关的投资收益133,660.51万元。该交易事项涉及关联方交易，持有待售和终止经营，需要管理层对其进行评估判断。由于管理层对此交易的判断和估计的合理性及会计处理的正确性对财务报告的影响重大，因此我们将该事项作为关键审计事项。

2. 审计应对

针对上述关键审计事项，我们执行的主要审计程序如下：

（1）了解和评价东旭蓝天公司与关联交易相关的内部控制设计和执行是否有效；

（2）针对关联方交易，我们重点复核了交易的必要性和价格的公允性：了解了公司交易的背景及管理层的长期规划；我们获取并检查了该笔交易相关的董事会决议、股东会决议、股权转让协议，评价了该交易是否符合治理层意图；基于评价该交易是否公允的复杂性和专业性，我们利用了评估师的工作。

（3）复核资产评估师的资格、专业胜任能力及独立性，查阅评估报告的评估技术说明、分析评估取值和计算公式是否合理、复核计算评估数据。同时对评估师进行了访谈，访谈内容包括出具的评估报告的目的和范围、其独立性、评估方法选用的合理性及各科目选用的评估方法和评估过程、其主要参数的选取及评估结果的合理性；

（4）执行了检查、询问等审计程序，检查该交易合同约定事项的实际执行情况，并复核该股权转让事项的相关会计处理是否符合会计准则的规定；

（5）评价该事项在财务报表中是否恰当列报。

四、其他信息

东旭蓝天公司管理层(以下简称管理层)对其他信息负责。其他信息包括东旭蓝天公司2018年年度报告中涵盖的信息，但不包括财务报表和我们的审计报告。

我们对财务报表发表的审计意见不涵盖其他信息，我们也不对其他信息发表任何形式的鉴证结论。

结合我们对财务报表的审计，我们的责任是阅读其他信息，在此过程中，考虑其他信息是否与财务报表或我们在审计过程中了解到的情况存在重大不一致或者似乎存在重大错报。

基于我们已执行的工作，如果我们确定其他信息存在重大错报，我们应当报告该事实。在这方面，我们无任何事项需要报告。

五、管理层和治理层对财务报表的责任

管理层负责按照企业会计准则的规定编制财务报表，使其实现公允反映，并设计、执行和维护必要的内部控制，以使财务报表不存在由于舞弊或错误导致的重大错报。

在编制财务报表时，管理层负责评估东旭蓝天公司的持续经营能力，披露与持续经营相关的事项（如适用），并运用持续经营假设，除非管理层计划清算东旭蓝天公司、终止运营或别无其他现实的选择。

治理层负责监督东旭蓝天公司的财务报告过程。

六、注册会计师对财务报表审计的责任

我们的目标是对财务报表整体是否不存在由于舞弊或错误导致的重大错报获取合理保证，并出具包含审计意见的审计报告。合理保证是高水平的保证，但并不能保证按照审计准则执行的审计在某一重大错报存在时总能发现。错报可能由于舞弊或错误导致，如果合理预期错报单独或汇总起来可能影响财务报表使用者依据财务报表作出的经济决策，则通常认为错报是重大的。

在按照审计准则执行审计工作的过程中，我们运用职业判断，并保持职业怀疑。同时，我们也执行以下工作：

（1）识别和评估由于舞弊或错误导致的财务报表重大错报风险，设计和实施审计程序以应对这些风险，并获取充分、适当的审计证据，作为发表审计意见的基础。由于舞弊可能涉及串通、伪造、故意遗漏、虚假陈述或凌驾于内部

控制之上，未能发现由于舞弊导致的重大错报的风险高于未能发现由于错误导致的重大错报的风险。

(2) 了解与审计相关的内部控制，以设计恰当的审计程序。

(3) 评价管理层选用会计政策的恰当性和作出会计估计及相关披露的合理性。

(4) 对管理层使用持续经营假设的恰当性得出结论。同时，根据获取的审计证据，就可能导致对东旭蓝天公司持续经营能力产生重大疑虑的事项或情况是否存在重大不确定性得出结论。如果我们得出结论认为存在重大不确定性，审计准则要求我们在审计报告中提请报表使用者注意财务报表中的相关披露；如果披露不充分，我们应当发表非无保留意见。我们的结论基于截至审计报告日可获得的信息。然而，未来的事项或情况可能导致东旭蓝天公司不能持续经营。

(5) 评价财务报表的总体列报、结构和内容（包括披露），并评价财务报表是否公允反映相关交易和事项。

(6) 就东旭蓝天公司中实体或业务活动的财务信息获取充分、适当的审计证据，以对财务报表发表审计意见。我们负责指导、监督和执行集团审计，并对审计意见承担全部责任。

我们与治理层就计划的审计范围、时间安排和重大审计发现等事项进行沟通，包括沟通我们在审计中识别出的值得关注的内部控制缺陷。

我们还就遵守与独立性相关的职业道德要求向治理层提供声明，并与治理层沟通可能被合理认为影响我们独立性的所有关系和其他事项，以及相关的防范措施（如适用）。

从与治理层沟通过的事项中，我们确定哪些事项对本期财务报表审计最为重要，因而构成关键审计事项。我们在审计报告中描述这些事项，除非法律法规禁止公开披露这些事项，或在极少数情形下，如果合理预期在审计报告中沟通某事项造成的负面后果超过在公众利益方面产生的益处，我们确定不应在审计报告中沟通该事项。

(此页无正文)



中国·北京

中国注册会计师：
(项目合伙人)



中国注册会计师：



2019年4月29日

资产负债表

编制单位：东旭蓝天新能源股份有限公司

单位：人民币元

项 目	附注	2018年12月31日		2017年12月31日	
		合并	公司	合并	公司
流动资产：					
货币资金	五、1	7,480,672,414.45	401,783,855.48	8,654,598,591.98	180,726,524.80
以公允价值计量且其变动计入当期损益的金融资产					
衍生金融资产					
应收票据及应收账款	五、2	3,607,499,417.19	14,453,720.87	2,555,508,520.99	15,294,153.70
预付款项	五、3	4,641,887,925.92	3,089,960.52	409,253,220.48	219,749.53
其他应收款	五、4	1,019,210,727.88	3,134,512,107.50	329,615,599.40	5,452,359,920.03
存货	五、5	3,445,020,169.07		1,301,445,789.12	2,355,796.82
持有待售资产				6,779,653,499.79	86,873,471.73
一年内到期的非流动资产					
其他流动资产	五、6	1,172,867,914.51	7,324,608.93	591,583,192.83	4,160,705.93
流动资产合计		21,367,158,569.02	3,561,164,253.30	20,621,658,414.59	5,741,990,322.54
非流动资产：					
可供出售金融资产	五、7	19,765,357.37	14,371,357.37	30,991,203.72	22,922,691.01
持有至到期投资					
长期应收款					
长期股权投资	五、8	9,970,731.52	13,128,614,788.15		11,229,825,956.63
投资性房地产	五、9	1,599,807,043.17	56,960,094.63	1,631,456,303.95	59,639,931.54
固定资产	五、10	5,637,026,735.10	6,938,900.46	2,736,544,872.03	8,632,440.76
在建工程	五、11	937,087,373.81	56,024,169.61	1,664,671,168.96	54,939,746.14
生产性生物资产	五、12	16,672,765.84		14,217,410.72	
油气资产					
无形资产	五、13	139,004,450.01	12,039,526.61	63,931,167.72	12,366,421.94
开发支出	五、14	2,976,120.02		4,960,322.83	
商誉	五、15	970,983,314.42		666,602,038.94	
长期待摊费用	五、16	422,732,891.39		110,310,526.21	
递延所得税资产	五、17	134,567,336.69	12,459,565.89	100,463,269.96	61,763,330.79
其他非流动资产	五、18	3,165,292,114.79	1,275,000,000.00	1,257,724,997.19	1,468,000,000.00
非流动资产合计		13,055,886,234.13	14,562,408,402.72	8,281,873,282.23	12,918,090,518.81
资产总计		34,423,044,803.15	18,123,572,656.02	28,903,531,696.82	18,660,080,841.35

公司法定代表人：

主管会计工作的公司负责人：

公司会计机构负责人：

资产负债表（续）

编制单位：东旭蓝天新能源股份有限公司

单位：人民币元

项 目	附注	2018年12月31日		2017年12月31日	
		合并	公司	合并	公司
流动负债：					
短期借款	五、19	2,710,000,000.00	820,000,000.00	1,888,100,000.00	1,567,100,000.00
以公允价值计量且其变动计入当期损益的金融负债					
衍生金融负债					
应付票据及应付账款	五、20	5,295,553,645.07	5,382,441.25	3,259,589,318.05	9,416,751.47
预收款项	五、21	1,430,697,285.56	1,326,129.00	915,794,990.40	4,039,259.00
应付职工薪酬	五、22	26,859,682.22	10,807,912.00	25,761,152.89	13,653,686.73
应交税费	五、23	206,207,534.16	71,262,357.43	85,238,668.82	18,938,585.03
其他应付款	五、24	652,114,649.81	1,903,771,343.92	354,426,061.25	3,524,682,782.95
持有待售负债				2,964,637,958.51	29,060,759.06
一年内到期的非流动负债	五、25	2,425,511,455.98	1,462,409,501.45	941,807,409.04	144,000,000.00
其他流动负债	五、26	674,076,689.68		152,980,111.86	
流动负债合计		13,421,020,942.48	4,274,959,685.05	10,588,335,870.82	5,310,891,824.24
非流动负债：					
长期借款	五、27	4,023,650,989.52	712,733,333.37	5,638,400,000.00	2,579,000,000.00
应付债券					
其中：优先股					
永续债					
长期应付款	五、28	2,091,305,969.62	194,033,228.88	796,432,082.39	
长期应付职工薪酬					
预计负债	五、29	1,910,661.07	1,910,661.07	1,707,056.80	1,707,056.80
递延收益	五、30	15,994,921.67		9,281,245.00	
递延所得税负债	五、17	291,619,424.42	717,839.34	303,012,733.69	2,355,672.73
其他非流动负债	五、31	6,359,559.03		6,897,596.58	
非流动负债合计		6,430,841,525.33	909,395,062.66	6,755,730,714.46	2,583,062,729.53
负债合计		19,851,862,467.81	5,184,354,747.71	17,344,066,585.28	7,893,954,553.77
股东权益：					
股本	五、32	1,486,873,870.00	1,486,873,870.00	1,337,173,272.00	1,337,173,272.00
其他权益工具					
其中：优先股					
永续债					
资本公积	五、33	10,680,408,964.23	10,807,726,179.12	8,873,617,270.78	9,000,934,485.67
减：库存股					
其他综合收益	五、34	2,142,972.38	2,153,518.03	7,067,018.28	7,067,018.28
专项储备					
盈余公积	五、35	216,123,282.18	146,513,194.08	188,489,588.81	118,879,500.71
未分配利润	五、36	2,114,893,635.75	495,951,147.08	1,079,619,148.24	302,072,010.92
归属于母公司股东权益合计		14,500,442,724.54	12,939,217,908.31	11,485,966,298.11	10,766,126,287.58
少数股东权益		70,739,610.80		73,498,813.43	
股东权益合计		14,571,182,335.34	12,939,217,908.31	11,559,465,111.54	10,766,126,287.58
负债和股东权益总计		34,423,044,803.15	18,123,572,656.02	28,903,531,696.82	18,660,080,841.35

公司法定代表人：

主管会计工作的公司负责人：

公司会计机构负责人：

利 润 表

编制单位：东旭蓝天新能源股份有限公司

单位：人民币元

项 目	附注	2018年度		2017年度	
		合并	公司	合并	公司
一、营业收入	五、37	8,676,289,465.14	6,732,618.58	8,131,025,319.77	117,338,013.20
减：营业成本	五、37	7,451,700,449.04	2,780,797.37	6,801,054,069.81	22,911,110.92
税金及附加	五、38	21,613,371.02	1,546,070.61	135,613,436.33	10,819,876.33
销售费用	五、39	19,124,356.52	114,438.39	113,848,573.62	3,360,176.01
管理费用	五、40	315,221,467.23	36,185,877.12	292,866,634.29	61,008,637.23
研发费用	五、41	51,329,254.83		35,382,405.60	
财务费用	五、42	514,270,193.90	224,759,850.61	206,509,096.02	172,533,904.88
其中：利息费用		640,120,327.94	280,302,824.21	296,506,108.53	175,507,270.97
利息收入		143,402,131.52	60,288,440.29	97,639,842.98	3,099,728.18
资产减值损失	五、43	275,384,112.64	32,076,531.23	-15,483,202.87	1,201,709.56
加：其他收益	五、44	15,297,177.36	2,947,683.89	8,381,018.35	
投资收益(损失以“-”号填列)	五、45	1,337,368,960.17	663,239,129.19	-119,700.67	-86,487,965.01
其中：对联营企业和合营企业的投资收益		70,731.52	70,731.52		
公允价值变动收益(损失以“-”号填列)					
资产处置收益(损失以“-”号填列)	五、46	1,992.91	2,170.00	530,508.50	
二、营业利润(亏损以“-”号填列)		1,380,314,390.40	375,458,036.33	570,026,133.15	-240,985,366.74
加：营业外收入	五、47	30,060,343.21	30,000,000.00	28,549,269.77	24,950,334.18
减：营业外支出	五、48	36,778,277.74	30,672,573.86	23,586,661.72	3,707,056.82
三、利润总额(亏损总额以“-”号填列)		1,373,596,455.87	374,785,462.47	574,988,741.20	-219,742,089.38
减：所得税费用	五、49	247,158,269.26	98,448,528.79	35,048,648.48	-30,844,524.76
四、净利润(净亏损以“-”号填列)		1,126,438,186.61	276,336,933.68	539,940,092.72	-188,897,564.62
(一) 按经营持续性分类		1,126,438,186.61	276,336,933.68	539,940,092.72	-188,897,564.62
1. 持续经营净利润(净亏损以“-”号填列)		68,072,316.40	-206,839,250.99	333,146,581.34	-245,698,015.96
2. 终止经营净利润(净亏损以“-”号填列)		1,058,365,870.21	483,176,184.67	206,793,511.38	56,800,451.34
(二) 按所有权归属分类		1,126,438,186.61	276,336,933.68	539,940,092.72	-188,897,564.62
1. 归属于母公司股东的净利润(净亏损以“-”号填列)		1,117,732,285.03		544,098,352.54	
2. 少数股东损益(净亏损以“-”号填列)		8,705,901.58		-4,158,259.82	
五、其他综合收益的税后净额		-4,929,724.32	-4,913,500.25	-3,296,304.39	-3,296,304.39
(一) 归属于母公司股东的其他综合收益的税后净额		-4,924,045.90	-4,913,500.25	-3,296,304.39	-3,296,304.39
1. 不能重分类进损益的其他综合收益					
(1) 重新计量设定受益计划变动额					
(2) 权益法下不能转损益的其他综合收益					
2. 将重分类进损益的其他综合收益		-4,924,045.90	-4,913,500.25	-3,296,304.39	-3,296,304.39
(1) 权益法下可转损益的其他综合收益					
(2) 可供出售金融资产公允价值变动损益		-4,913,500.25	-4,913,500.25	-3,296,304.39	-3,296,304.39
(3) 持有至到期投资重分类为可供出售金融资产损益					
(4) 现金流量套期损益的有效部分					
(5) 外币财务报表折算差额		-10,545.65			
(二) 归属于少数股东的其他综合收益的税后净额		-5,678.42			
六、综合收益总额		1,121,508,462.29	271,423,433.43	536,643,788.33	-192,193,869.01
归属于母公司股东的综合收益总额		1,112,808,239.13		540,802,048.15	
归属于少数股东的综合收益总额		8,700,223.16		-4,158,259.82	
七、每股收益					
(一) 基本每股收益		0.8282		0.4069	
(二) 稀释每股收益		0.8282		0.4069	

公司法定代表人：

主管会计工作的公司负责人：

公司会计机构负责人：

现金流量表

编制单位：东旭蓝天新能源股份有限公司

单位：人民币元

项 目	附注	2018年度		2017年度	
		合并	公司	合并	公司
一、经营活动产生的现金流量：					
销售商品、提供劳务收到的现金		5,716,687,061.59	4,257,974.24	7,816,766,097.31	103,782,172.30
收到的税费返还		14,390,629.88			
收到其他与经营活动有关的现金	五、50	860,057,355.91	130,984,874.20	672,028,327.21	259,044,000.00
经营活动现金流入小计		6,591,135,047.38	135,242,848.44	8,488,794,424.52	362,826,172.30
购买商品、接受劳务支付的现金		8,513,666,010.28	10,251,593.84	6,669,524,807.44	16,215,319.80
支付给职工以及为职工支付的现金		358,067,613.59	16,796,360.08	358,054,673.20	56,705,056.90
支付的各项税费		185,913,625.91	1,610,593.38	356,567,324.11	48,720,232.53
支付其他与经营活动有关的现金	五、50	1,366,746,061.34	218,833,449.39	951,899,454.44	290,774,840.33
经营活动现金流出小计		10,424,393,311.12	247,491,996.69	8,336,046,259.19	412,415,449.56
经营活动产生的现金流量净额		-3,833,258,263.74	-112,249,148.25	152,748,165.33	-49,589,277.26
二、投资活动产生的现金流量：					
收回投资收到的现金		277,974,512.71	1,012,525,168.38	449,413,708.33	400,500,000.00
取得投资收益收到的现金		693,131.59		131,568.83	
处置固定资产、无形资产和其他长期资产收回的现金净额		1,128,550.29		9,765,674.94	
处置子公司及其他营业单位收到的现金净额		754,355,114.50			
收到其他与投资活动有关的现金	五、50	2,944,166,515.47	2,221,646,445.62	41,863,378.44	3,396,925,141.51
投资活动现金流入小计		3,978,317,824.56	3,234,171,614.00	501,174,330.54	3,797,425,141.51
购建固定资产、无形资产和其他长期资产支付的现金		3,729,307,793.53	1,119,095.23	1,859,912,960.90	5,072,696.21
投资支付的现金		9,900,000.00	1,898,718,100.00	1,702,946,900.00	3,072,601,824.37
取得子公司及其他营业单位支付的现金净额		7,669,661.22		1,341,811,282.45	
支付其他与投资活动有关的现金	五、50	865,724,225.32	1,639,459,362.11	188,046,337.57	5,840,028,427.03
投资活动现金流出小计		4,612,601,680.07	3,539,296,557.34	5,092,717,480.92	8,917,702,947.61
投资活动产生的现金流量净额		-634,283,855.51	-305,124,943.34	-4,591,543,150.38	-5,120,277,806.10
三、筹资活动产生的现金流量：					
吸收投资收到的现金		2,004,600,000.00	1,977,000,000.00		
其中：子公司吸收少数股东投资收到的现金		27,600,000.00			
取得借款收到的现金		3,964,300,000.00	1,216,000,000.00	9,979,500,000.00	4,346,100,000.00
发行债券收到的现金					
收到其他与筹资活动有关的现金	五、50	1,268,538,759.21	346,311,465.91	2,364,529,057.53	8,085,647,065.64
筹资活动现金流入小计		7,237,438,759.21	3,539,311,465.91	12,344,029,057.53	12,431,747,065.64
偿还债务支付的现金		4,243,541,666.63	2,677,666,666.63	4,294,523,683.00	170,000,000.00
分配股利、利润或偿付利息支付的现金		599,389,295.23	198,956,903.35	336,860,623.24	119,579,091.17
其中：子公司支付给少数股东的股利、利润					
支付其他与筹资活动有关的现金	五、50	449,916,495.24	25,064,321.74	1,735,549,582.04	6,804,100,489.18
筹资活动现金流出小计		5,292,847,457.10	2,901,687,891.72	6,366,933,888.28	7,093,679,580.35
筹资活动产生的现金流量净额		1,944,591,302.11	637,623,574.19	5,977,095,169.25	5,338,067,485.29
四、汇率变动对现金及现金等价物的影响		-2,017,705.97		-484,084.95	
五、现金及现金等价物净增加额		-2,524,968,523.11	220,249,482.60	1,537,816,099.25	168,200,401.93
加：期初现金及现金等价物余额		9,966,126,717.50	180,455,664.82	8,428,310,618.25	12,255,262.89
六、期末现金及现金等价物余额		7,441,158,194.39	400,705,147.42	9,966,126,717.50	180,455,664.82

公司法定代表人：

主管会计工作的公司负责人：

公司会计机构负责人：

合并股东权益变动表

单位：人民币元

编制单位：东旭蓝天新能源股份有限公司

项 目	2018年度										少数股东权益	股东权益合计
	归属于母公司股东权益											
	股本	其他权益工具 优先股 永续债 其他	资本公积	减：库存股	其他综合收 益	专项储备	盈余公积	未分配利润	其他	小计		
一、上年期末余额	1,337,173,272.00		8,873,617,270.78		7,067,018.28		188,489,588.81	1,079,619,148.24		11,485,966,298.11	73,498,813.43	11,559,465,111.54
加：会计政策变更												
前期差错更正												
同一控制下企业合并												
其他												
二、本年期初余额	1,337,173,272.00		8,873,617,270.78		7,067,018.28		188,489,588.81	1,079,619,148.24		11,485,966,298.11	73,498,813.43	11,559,465,111.54
三、本期增减变动金额（减少以“-”号填列）	149,700,598.00		1,806,791,693.45		-4,924,045.90		27,633,693.37	1,035,274,487.51		3,014,476,426.43	-2,759,202.63	3,011,717,223.80
（一）综合收益总额					-4,924,045.90			1,117,732,285.03		1,112,808,239.13	8,700,223.16	1,121,508,462.29
（二）股东投入和减少资本	149,700,598.00		1,806,791,693.45							1,956,492,291.45	27,600,000.00	1,984,092,291.45
1. 股东投入的普通股	149,700,598.00		1,806,791,693.45							1,956,492,291.45	2,000,000.00	1,958,492,291.45
2. 其他权益工具持有者投入资本												
3. 股份支付计入股东权益的金额												
4. 其他												
（三）利润分配												
1. 提取盈余公积							27,633,693.37	-82,457,797.52		-54,824,104.15	25,600,000.00	25,600,000.00
2. 对股东的分配							27,633,693.37	-27,633,693.37				-54,824,104.15
3. 其他												
（四）股东权益内部结转												
1. 资本公积转增股本												
2. 盈余公积转增股本												
3. 盈余公积弥补亏损												
4. 设定受益计划变动额结转留存收益												
5. 其他												
（五）专项储备												
1. 本期提取												
2. 本期使用												
（六）其他												
四、本年期末余额	1,486,873,870.00		10,680,408,964.23		2,142,972.38		216,123,282.18	2,114,893,635.75		14,500,442,724.54	70,739,610.80	14,571,182,335.34

法定代表人：

主管会计工作的公司负责人：

公司会计机构负责人：

合并股东权益变动表

单位：人民币元

编制单位：东旭蓝天新能源股份有限公司

项 目	2017年度											
	归属于母公司股东权益					其他						
	股本	其他权益工具 优先股 永续债 其他	资本公积	减：库 存股	其他综合收 益	专项储备	盈余公积	未分配利润	其他	小计	少数股东权 益	股东权益 合计
一、上年期末余额	1,337,173,272.00		8,873,617,270.78		10,363,322.67		188,489,588.81	554,241,221.51		10,963,884,675.77	37,977.32	10,963,922,653.09
加：会计政策变更												
前期差错更正												
同一控制下企业合并												
其他												
二、本年期初余额	1,337,173,272.00		8,873,617,270.78		10,363,322.67		188,489,588.81	554,241,221.51		10,963,884,675.77	37,977.32	10,963,922,653.09
三、本期增减变动金额（减少以“-”号填列）					-3,296,304.39			525,377,926.73		522,081,622.34	73,460,836.11	595,542,458.45
（一）综合收益总额					-3,296,304.39			544,098,352.54		540,802,048.15	-4,158,259.82	536,643,788.33
（二）股东投入和减少资本												
1. 股东投入的普通股												
2. 其他权益工具持有者投入资本												
3. 股份支付计入股东权益的金额												
4. 其他												
（三）利润分配								-18,720,425.81		-18,720,425.81		-18,720,425.81
1. 提取盈余公积												
2. 对股东的分配								-18,720,425.81		-18,720,425.81		-18,720,425.81
3. 其他												
（四）股东权益内部结转												
1. 资本公积转增股本												
2. 盈余公积转增股本												
3. 盈余公积弥补亏损												
4. 设定受益计划变动额结转留存收益												
5. 其他												
（五）专项储备												
1. 本期提取												
2. 本期使用												
（六）其他												
四、本年年末余额	1,337,173,272.00		8,873,617,270.78		7,067,018.28		188,489,588.81	1,079,619,148.24		11,485,966,298.11	77,619,095.93	11,555,465,111.54

公司法定代表人：

主管会计工作的公司负责人：

公司会计机构负责人：

股东权益变动表

编制单位：东旭蓝天新能源股份有限公司

单位：人民币元

项 目	2018年度						股本 合计			
	股本	其他权益工具 优先股 永续债 其他	资本公积	减：库 存股	其他综合收 益	专项储备		盈余公积	未分配利润	其他
一、上年期末余额	1,337,173,272.00		9,000,934,485.67		7,067,018.28		118,879,500.71	302,072,010.92		10,766,126,287.58
加：会计政策变更										
前期差错更正										
其他										
二、本年期初余额	1,337,173,272.00		9,000,934,485.67		7,067,018.28		118,879,500.71	302,072,010.92		10,766,126,287.58
三、本期增减变动金额（减少以“-”号填列）	149,700,598.00		1,806,791,693.45		-4,913,500.25		27,633,693.37	193,879,136.16		2,173,091,620.73
（一）综合收益总额					-4,913,500.25			276,336,933.68		271,423,433.43
（二）股东投入和减少资本	149,700,598.00		1,806,791,693.45							1,956,492,291.45
1. 股东投入的普通股	149,700,598.00		1,806,791,693.45							1,956,492,291.45
2. 其他权益工具持有者投入资本										
3. 股份支付计入股东权益的金额										
4. 其他										
（三）利润分配										
1. 提取盈余公积							27,633,693.37	-82,457,797.52		-54,824,104.15
2. 对股东的分配							27,633,693.37	-27,633,693.37		
3. 其他								-54,824,104.15		-54,824,104.15
（四）股东权益内部结转										
1. 资本公积转增股本										
2. 盈余公积转增股本										
3. 盈余公积弥补亏损										
4. 设定受益计划变动额结转留存收益										
5. 其他										
（五）专项储备										
1. 本期提取										
2. 本期使用										
（六）其他										
四、本期末余额	1,486,873,870.00		10,807,726,179.12		2,153,518.03		146,513,194.08	495,951,147.08		12,939,217,908.31

公司法定代表人：

主管会计工作的公司负责人：

公司会计机构负责人：

股东权益变动表

编制单位：东旭蓝天新能源股份有限公司

单位：人民币元

项 目	2017年度				未分配利润	其他	股东权益合计				
	股本	其他权益工具		资本公积				减：库存股	其他综合收益	专项储备	盈余公积
		优先股	永续债								
一、上年期末余额	1,337,173,272.00			9,000,934,485.67				118,879,500.71	509,690,001.35	10,977,040,582.40	
加：会计政策变更											
前期差错更正											
其他											
二、本年期初余额	1,337,173,272.00			9,000,934,485.67				118,879,500.71	509,690,001.35	10,977,040,582.40	
三、本期增减变动金额（减少以“-”号填列）											
（一）综合收益总额											
（二）股东投入和减少资本											
1. 股东投入的普通股											
2. 其他权益工具持有者投入资本											
3. 股份支付计入股东权益的金额											
4. 其他											
（三）利润分配											
1. 提取盈余公积											
2. 对股东的分配											
3. 其他											
（四）股东权益内部结转											
1. 资本公积转增股本											
2. 盈余公积转增股本											
3. 盈余公积弥补亏损											
4. 设定受益计划变动额结转留存收益											
5. 其他											
（五）专项储备											
1. 本期提取											
2. 本期使用											
（六）其他											
四、本年期末余额	1,337,173,272.00			9,000,934,485.67			7,067,018.28	118,879,500.71	302,072,010.92	10,766,126,287.58	

公司法定代表人：

主管会计工作的公司负责人：

公司会计机构负责人：

财务报表附注

一、公司基本情况

东旭蓝天新能源股份有限公司（以下简称“本公司”或“公司”）是于 1993 年 12 月 31 日经深府办复[1993]926 号文批准在原深圳市鸿基运输实业股份有限公司的基础上改组设立的公众公司。1994 年 2 月 8 日经深证办复[1994]40 号文批准，向社会公众公开发行人民币普通股股票，并于同年在深圳证券交易所挂牌上市。1995 年 11 月、1997 年 8 月、1999 年 4 月、7 月分别实施了增资配股、分红派息和公积金转增股本，截至 2004 年 12 月 31 日止，总股本为 469,593,364.00 元。

2015 年 8 月，东旭集团有限公司（以下简称“东旭集团”）通过收购中国宝安集团控股有限公司所持有的本公司 14.99% 股份，成为本公司第一大股东，2015 年 9 月，东旭集团通过收购深圳东鸿信投资发展有限公司所持有的本公司 14.89% 股份，将其持股比例增加至 29.88%。同时于 2015 年 10 月 8 日公司第八届董事会第六次会议决议，因原董事辞职，公司补选的新董事中一半以上人员及董事长均为东旭集团选派，东旭集团成为本公司控股股东。

2016 年 4 月 18 日，公司 2015 年度股东大会审议通过了《关于变更公司名称的议案》。公司名称由“宝安鸿基地产集团股份有限公司”变更为“东旭蓝天新能源股份有限公司”，自 2016 年 7 月 15 日起，证券简称由“宝安地产”变更为“东旭蓝天（股票代码：000040）”。

2016 年 6 月 16 日，根据公司第八届董事会第八次会议、第八届董事会第十三次会议、2015 年第二次临时股东大会、2016 年第二次临时股东大会会议决议以及中国证券监督管理委员会证监许可[2016]808 号文《关于核准宝安鸿基地产集团股份有限公司非公开发行股票的批复》，公司通过非公开发行人民币普通股（A 股）867,579,908 股，每股面值 1 元，发行价格为 10.95 元/股，募集资金总额约人民币 9,499,999,992.60 元，用于投资公司全资子公司东旭新能源投资有限公司下属的 17 个光伏电站项目。本次增发完成后，公司总股本为 1,337,173,272.00 元，东旭集团持股比例增加至 30.98%。

2018 年 11 月 22 日，根据公司第八届董事会第二十五次会议、第八届董事会第四十八次会议、第九届董事会第七次会议、2018 年第九次临时股东大会会议决议以及中国证券监督管理委员会证监许可[2018]877 号文《关于核准东旭蓝天新能源股份有限公司非公开发行股票的批复》，公司通过非公开发行人民币普通股（A 股）149,700,598 股，每股面值 1 元，发行价格为 13.36 元/股，募集资金总额约人民币 为

1,953,911,176.33 元，用于投资公司全资子公司东旭新能源投资有限公司下属的 11 个光伏电站项目。本次增发完成后，公司总股本为 1,486,873,870.00 元，东旭集团持股比例增加至 38.99%。

截至 2018 年 12 月 31 日，公司总股本为人民币 1,486,873,870.00 元；法定代表人：侯继伟；企业统一社会信用代码：91440300192174418Y；注册地址：深圳市罗湖区东门中路 1011 号鸿基大厦 25-27 楼。

东旭蓝天的母公司为东旭集团有限公司，最终控制人为李兆廷。

公司经营范围：环保技术的研发、推广及服务，生态环境治理、土壤修复、水处理；园林、城市绿化工程施工；园林及生态湿地的运营养护；风景园林规划设计、城乡规划设计；湖底淤泥处理；环保项目管理与咨询；光伏电站投资、建设、运营、维护及管理服务；光伏发电技术及设备的研发；光伏发电项目技术咨询；电力工程总承包及国际工程总承包；经营进出口业务（法律、行政法规、国务院决定禁止的项目除外，限制的项目须取得许可后方可经营）。光伏发电设备的制造、批发零售；机电设备的设计、制造及销售，新能源设备设施的设计、制造及销售。

本公司 2018 年 1-12 月纳入合并范围的子公司共 250 户（含 5 个结构化主体），详见本附注七“在其他主体中的权益”。本公司本年度合并范围比上年度增加 64 户，减少 66 户（含 1 个结构化主体），详见本附注六“合并范围的变更”。

本财务报表业经本公司第九届董事会第十四次会议于 2019 年 4 月 29 日决议批准报出。

二、财务报表的编制基础

1、财务报表的编制基础

本公司财务报表以持续经营假设为基础，根据实际发生的交易和事项，按照财政部于 2006 年 2 月 15 日及以后颁布的《企业会计准则——基本准则》和各项具体会计准则、企业会计准则应用指南、企业会计准则解释及其他相关规定（以下合称“企业会计准则”），以及中国证券监督管理委员会《公开发行证券的公司信息披露编报规则第 15 号——财务报告的一般规定》（2014 年修订）的披露规定编制。

根据企业会计准则的相关规定，本公司会计核算以权责发生制为基础。除某些金融工具外，本财务报表均以历史成本为计量基础。资产如果发生减值，则按照相关规定计提相应的减值准备。

2、持续经营

公司自本报告期末起至少 12 个月具备持续经营能力，无影响持续经营能力的重大事项。

三、公司主要会计政策、会计估计

1、遵循企业会计准则的声明

本财务报表符合企业会计准则的要求，真实、完整地反映了本公司2018年12月31日合并及公司的财务状况以及2018年度合并及公司的经营成果和现金流量。

2、会计期间

本公司的会计期间分为年度和中期，会计中期指短于一个完整的会计年度的报告期间。本公司会计年度采用公历年度，即每年自1月1日起至12月31日止。

3、营业周期

正常营业周期是指本公司从购买用于加工的资产起至实现现金或现金等价物的期间。本公司以12个月作为一个营业周期，并以其作为资产和负债的流动性划分标准。

4、记账本位币

本公司以人民币为记账本位币。

5、同一控制下和非同一控制下企业合并的会计处理方法

企业合并，是指将两个或两个以上单独的企业合并形成一个报告主体的交易或事项。企业合并分为同一控制下企业合并和非同一控制下企业合并。

（1）同一控制下企业合并

参与合并的企业在合并前后均受同一方或相同的多方最终控制，且该控制并非暂时性的，为同一控制下的企业合并。同一控制下的企业合并，在合并日取得对其他参与合并企业控制权的一方为合并方，参与合并的其他企业为被合并方。合并日，是指合并方实际取得对被合并方控制权的日期。

合并方取得的资产和负债均按合并日在被合并方的账面价值计量。合并方取得的净资产账面价值与支付的合并对价账面价值（或发行股份面值总额）的差额，调整资本公积（股本溢价）；资本公积（股本溢价）不足以冲减的，调整留存收益。

合并方为进行企业合并发生的各项直接费用，于发生时计入当期损益。

（2）非同一控制下企业合并

参与合并的企业在合并前后不受同一方或相同的多方最终控制的，为非同一控制下的企业合并。非同一控制下的企业合并，在购买日取得对其他参与合并企业控制权的一方为购买方，参与合并的

其他企业为被购买方。购买日，是指为购买方实际取得对被购买方控制权的日期。

对于非同一控制下的企业合并，合并成本包含购买日购买方为取得对被购买方的控制权而付出的资产、发生或承担的负债以及发行的权益性证券的公允价值，为企业合并发生的审计、法律服务、评估咨询等中介费用以及其他管理费用于发生时计入当期损益。购买方作为合并对价发行的权益性证券或债务性证券的交易费用，计入权益性证券或债务性证券的初始确认金额。所涉及的或有对价按其在购买日的公允价值计入合并成本，购买日后 12 个月内出现对购买日已存在情况的新的或进一步证据而需要调整或有对价的，相应调整合并商誉。购买方发生的合并成本及在合并中取得的可辨认净资产按购买日的公允价值计量。合并成本大于合并中取得的被购买方于购买日可辨认净资产公允价值份额的差额，确认为商誉。合并成本小于合并中取得的被购买方可辨认净资产公允价值份额的，首先对取得的被购买方各项可辨认资产、负债及或有负债的公允价值以及合并成本的计量进行复核，复核后合并成本仍小于合并中取得的被购买方可辨认净资产公允价值份额的，其差额计入当期损益。

购买方取得被购买方的可抵扣暂时性差异，在购买日因不符合递延所得税资产确认条件而未予确认的，在购买日后 12 个月内，如取得新的或进一步的信息表明购买日的相关情况已经存在，预期被购买方在购买日可抵扣暂时性差异带来的经济利益能够实现的，则确认相关的递延所得税资产，同时减少商誉，商誉不足冲减的，差额部分确认为当期损益；除上述情况以外，确认与企业合并相关的递延所得税资产的，计入当期损益。

通过多次交易分步实现的非同一控制下企业合并，根据《财政部关于印发企业会计准则解释第 5 号的通知》（财会〔2012〕19 号）和《企业会计准则第 33 号——合并财务报表》第五十一条关于“一揽子交易”的判断标准，判断该多次交易是否属于“一揽子交易”。属于“一揽子交易”的，参考本部分前面各段描述及本附注长期股权投资”进行会计处理；不属于“一揽子交易”的，区分个别财务报表和合并财务报表进行相关会计处理：

在个别财务报表中，以购买日之前所持被购买方的股权投资的账面价值与购买日新增投资成本之和，作为该项投资的初始投资成本；购买日之前持有的被购买方的股权涉及其他综合收益的，在处置该项投资时将与其相关的其他综合收益采用与被购买方直接处置相关资产或负债相同的基础进行会计处理（即，除了按照权益法核算的在被购买方重新计量设定受益计划净负债或净资产导致的

变动中的相应份额以外，其余转入当期投资收益）。

在合并财务报表中，对于购买日之前持有的被购买方的股权，按照该股权在购买日的公允价值进行重新计量，公允价值与其账面价值的差额计入当期投资收益；购买日之前持有的被购买方的股权涉及其他综合收益的，与其相关的其他综合收益应当采用与被购买方直接处置相关资产或负债相同的基础进行会计处理（即，除了按照权益法核算的在被购买方重新计量设定受益计划净负债或净资产导致的变动中的相应份额以外，其余转为购买日所属当期投资收益）。

6、合并会计报表的编制方法

（1）合并财务报表范围的确定原则

合并财务报表的合并范围以控制为基础予以确定。控制是指本公司拥有对被投资方的权力，通过参与被投资方的相关活动而享有可变回报，并且有能力运用对被投资方的权力影响该回报金额。合并范围包括本公司及全部子孙公司。子孙公司，是指被本公司控制的主体。

一旦相关事实和情况的变化导致上述控制定义涉及的相关要素发生了变化，本公司将进行重新评估。

（2）合并财务报表编制的方法

从取得子公司的净资产和生产经营决策的实际控制权之日起，本公司开始将其纳入合并范围；从丧失实际控制权之日起停止纳入合并范围。对于处置的子公司，处置日前的经营成果和现金流量已经适当地包括在合并利润表和合并现金流量表中；当期处置的子公司，不调整合并资产负债表的期初数。非同一控制下企业合并增加的子公司，其购买日后的经营成果及现金流量已经适当地包括在合并利润表和合并现金流量表中，且不调整合并财务报表的期初数和对比数。同一控制下企业合并增加的子公司，其自合并当期期初至合并日的经营成果和现金流量已经适当地包括在合并利润表和合并现金流量表中，并且同时调整合并财务报表的对比数。

在编制合并财务报表时，子公司与本公司采用的会计政策或会计期间不一致的，按照本公司的会计政策和会计期间对子公司财务报表进行必要的调整。对于非同一控制下企业合并取得的子公司，以购买日可辨认净资产公允价值为基础对其财务报表进行调整。

公司内所有重大往来余额、交易及未实现利润在合并财务报表编制时予以抵销。

子公司的股东权益及当期净损益中不属于本公司所拥有的部分分别作为少数股东权益及少数股

东损益在合并财务报表中股东权益及净利润项下单独列示。子公司当期净损益中属于少数股东权益的份额，在合并利润表中净利润项目下以“少数股东损益”项目列示。少数股东分担的子公司的亏损超过了少数股东在该子公司期初股东权益中所享有的份额，仍冲减少数股东权益。

当因处置部分股权投资或其他原因丧失了对原有子公司的控制权时，对于剩余股权，按照其在丧失控制权日的公允价值进行重新计量。处置股权取得的对价与剩余股权公允价值之和，减去按原持股比例计算应享有原有子公司自购买日开始持续计算的净资产的份额之间的差额，计入丧失控制权当期的投资收益。与原有子公司股权投资相关的其他综合收益，在丧失控制权时采用与被购买方直接处置相关资产或负债相同的基础进行会计处理（即，除了在该原有子公司重新计量设定受益计划净负债或净资产导致的变动以外，其余一并转为当期投资收益）。其后，对该部分剩余股权按照《企业会计准则第2号——长期股权投资》或《企业会计准则第22号——金融工具确认和计量》等相关规定进行后续计量，详见本附注三、13“长期股权投资”或本附注三、9“金融工具”。

本公司通过多次交易分步处置对子公司股权投资直至丧失控制权的，需区分处置对子公司股权投资直至丧失控制权的各项交易是否属于一揽子交易。处置对子公司股权投资的各项交易的条款、条件以及经济影响符合以下一种或多种情况，通常表明应将多次交易事项作为一揽子交易进行会计处理：①这些交易是同时或者在考虑了彼此影响的情况下订立的；②这些交易整体才能达成一项完整的商业结果；③一项交易的发生取决于其他至少一项交易的发生；④一项交易单独看是不经济的，但是和其他交易一并考虑时是经济的。不属于一揽子交易的，对其中的每一项交易视情况分别按照“不丧失控制权的情况下部分处置对子公司的长期股权投资”和“因处置部分股权投资或其他原因丧失了对原有子公司的控制权”（详见前段）适用的原则进行会计处理。处置对子公司股权投资直至丧失控制权的各项交易属于一揽子交易的，将各项交易作为一项处置子公司并丧失控制权的交易进行会计处理；但是，在丧失控制权之前每一次处置价款与处置投资对应的享有该子公司净资产份额的差额，在合并财务报表中确认为其他综合收益，在丧失控制权时一并转入丧失控制权当期的损益。

7、现金及现金等价物

本公司现金及现金等价物包括库存现金、可以随时用于支付的存款以及本公司持有的期限短（一般为从购买日起，三个月内到期）、流动性强、易于转换为已知金额的现金、价值变动风险很小的投资。

8、外币业务的核算和折算方法

（1）外币交易的折算方法

本公司发生的外币交易在初始确认时，按交易日的即期汇率（通常指中国人民银行公布的当日外汇牌价的中间价，下同）折算为记账本位币金额，但公司发生的外币兑换业务或涉及外币兑换的交易事项，按照实际采用的汇率折算为记账本位币金额。

（2）对于外币货币性项目和外币非货币性项目的折算方法

资产负债表日，对于外币货币性项目采用资产负债表日即期汇率折算，由此产生的汇兑差额，除：

①属于与购建符合资本化条件的资产相关的外币专门借款产生的汇兑差额按照借款费用资本化的原则处理；②可供出售的外币货币性项目除摊余成本之外的其他账面余额变动产生的汇兑差额计入其他综合收益之外，均计入当期损益。

以历史成本计量的外币非货币性项目，仍采用交易发生日的即期汇率折算的记账本位币金额计量。以公允价值计量的外币非货币性项目，采用公允价值确定日的即期汇率折算，折算后的记账本位币金额与原记账本位币金额的差额，作为公允价值变动（含汇率变动）处理，计入当期损益或确认为其他综合收益。

9、金融工具

在本公司成为金融工具合同的一方时确认一项金融资产或金融负债。金融资产和金融负债在初始确认时以公允价值计量。对于以公允价值计量且其变动计入当期损益的金融资产和金融负债，相关的交易费用直接计入损益，对于其他类别的金融资产和金融负债，相关交易费用计入初始确认金额。

（1）金融资产和金融负债的公允价值确定方法

公允价值，是指市场参与者在计量日发生的有序交易中，出售一项资产所能收到或者转移一项负债所需支付的价格。金融工具存在活跃市场的，本公司采用活跃市场中的报价确定其公允价值。活跃市场中的报价是指易于定期从交易所、经纪商、行业协会、定价服务机构等获得的价格，且代表了在公平交易中实际发生的市场交易的价格。金融工具不存在活跃市场的，本公司采用估值技术确定其公允价值。估值技术包括参考熟悉情况并自愿交易的各方最近进行的市场交易中使用的价格、参照实质上相同的其他金融工具当前的公允价值、现金流量折现法和期权定价模型等。

（2）金融资产的分类、确认和计量

以常规方式买卖金融资产，按交易日进行会计确认和终止确认。金融资产在初始确认时划分为以公允价值计量且其变动计入当期损益的金融资产、持有至到期投资、贷款和应收款项以及可供出售金融资产。

①以公允价值计量且其变动计入当期损益的金融资产

包括交易性金融资产和指定为以公允价值计量且其变动计入当期损益的金融资产。

交易性金融资产是指满足下列条件之一的金融资产：A.取得该金融资产的目的，主要是为了近期内出售；B.属于进行集中管理的可辨认金融工具组合的一部分，且有客观证据表明本公司近期采用短期获利方式对该组合进行管理；C.属于衍生工具，但是，被指定且为有效套期工具的衍生工具、属于财务担保合同的衍生工具、与在活跃市场中没有报价且其公允价值不能可靠计量的权益工具投资挂钩并须通过交付该权益工具结算的衍生工具除外。

符合下述条件之一的金融资产，在初始确认时可指定为以公允价值计量且其变动计入当期损益的金融资产：A.该指定可以消除或明显减少由于该金融资产的计量基础不同所导致的相关利得或损失在确认或计量方面不一致的情况；B.本公司风险管理或投资策略的正式书面文件已载明，对该金融资产所在的金融资产组合或金融资产和金融负债组合以公允价值为基础进行管理、评价并向关键管理人员报告。

以公允价值计量且其变动计入当期损益的金融资产采用公允价值进行后续计量，公允价值变动形成的利得或损失以及与该等金融资产相关的股利和利息收入计入当期损益。

②持有至到期投资

是指到期日固定、回收金额固定或可确定，且本公司有明确意图和能力持有至到期的非衍生金融资产。

持有至到期投资采用实际利率法，按摊余成本进行后续计量，在终止确认、发生减值或摊销时产生的利得或损失，计入当期损益。

实际利率法是指按照金融资产或金融负债（含一组金融资产或金融负债）的实际利率计算其摊余成本及各期利息收入或支出的方法。实际利率是指将金融资产或金融负债在预期存续期间或适用的更短期间内的未来现金流量，折现为该金融资产或金融负债当前账面价值所使用的利率。

在计算实际利率时，本公司将在考虑金融资产或金融负债所有合同条款的基础上预计未来现金流量（不考虑未来的信用损失），同时还将考虑金融资产或金融负债合同各方之间支付或收取的、属于

实际利率组成部分的各项收费、交易费用及折价或溢价等。

③贷款和应收款项

是指在活跃市场中没有报价、回收金额固定或可确定的非衍生金融资产。本公司划分为贷款和应收款的金融资产包括应收票据、应收账款、应收利息、应收股利及其他应收款等。贷款和应收款项采用实际利率法，按摊余成本进行后续计量，在终止确认、发生减值或摊销时产生的利得或损失，计入当期损益。

④可供出售金融资产

包括初始确认时即被指定为可供出售的非衍生金融资产，以及除了以公允价值计量且其变动计入当期损益的金融资产、贷款和应收款项、持有至到期投资以外的金融资产。

可供出售债务工具投资的期末成本按照其摊余成本法确定，即初始确认金额扣除已偿还的本金，加上或减去采用实际利率法将该初始确认金额与到期日金额之间的差额进行摊销形成的累计摊销额，并扣除已发生的减值损失后的金额。可供出售权益工具投资的期末成本为其初始取得成本。

可供出售金融资产采用公允价值进行后续计量，公允价值变动形成的利得或损失，除减值损失和外币货币性金融资产与摊余成本相关的汇兑差额计入当期损益外，确认为其他综合收益，在该金融资产终止确认时转出，计入当期损益。但是，在活跃市场中没有报价且其公允价值不能可靠计量的权益工具投资，以及与该权益工具挂钩并须通过交付该权益工具结算的衍生金融资产，按照成本进行后续计量。

可供出售金融资产持有期间取得的利息及被投资单位宣告发放的现金股利，计入投资收益。

可供出售金融资产减值

当综合相关因素判断可供出售权益工具投资公允价值下跌是严重或非暂时性下跌时，表明该可供出售权益工具投资发生减值。其中“严重下跌”是指公允价值下跌幅度累计超过 20%；“非暂时性下跌”是指公允价值连续下跌时间超过 12 个月。

可供出售金融资产发生减值时，将原计入其他综合收益的因公允价值下降形成的累计损失予以转出并计入当期损益，该转出的累计损失为该资产初始取得成本扣除已收回本金和已摊销金额、当前公允价值和原已计入损益的减值损失后的余额。

在确认减值损失后，期后如有客观证据表明该金融资产价值已恢复，且客观上与确认该损失后发生的事项有关，原确认的减值损失予以转回，可供出售权益工具投资的减值损失转回确认为其他综合收

益，可供出售债务工具的减值损失转回计入当期损益。

在活跃市场中没有报价且其公允价值不能可靠计量的权益工具投资，或与该权益工具挂钩并须通过交付该权益工具结算的衍生金融资产的减值损失，不予转回。

（3）金融资产转移的确认依据和计量方法

满足下列条件之一的金融资产，予以终止确认：①收取该金融资产现金流量的合同权利终止；②该金融资产已转移，且将金融资产所有权上几乎所有的风险和报酬转移给转入方；③该金融资产已转移，虽然企业既没有转移也没有保留金融资产所有权上几乎所有的风险和报酬，但是放弃了对该金融资产控制。

若企业既没有转移也没有保留金融资产所有权上几乎所有的风险和报酬，且未放弃对该金融资产的控制的，则按照继续涉入所转移金融资产的程度确认有关金融资产，并相应确认有关负债。继续涉入所转移金融资产的程度，是指该金融资产价值变动使企业面临的风险水平。

金融资产整体转移满足终止确认条件的，将所转移金融资产的账面价值及因转移而收到的对价与原计入其他综合收益的公允价值变动累计额之和的差额计入当期损益。

金融资产部分转移满足终止确认条件的，将所转移金融资产的账面价值在终止确认及未终止确认部分之间按其相对的公允价值进行分摊，并将因转移而收到的对价与应分摊至终止确认部分的原计入其他综合收益的公允价值变动累计额之和与分摊的前述账面金额之差额计入当期损益。

本公司对采用附追索权方式出售的金融资产，或将持有的金融资产背书转让，需确定该金融资产所有权上几乎所有的风险和报酬是否已经转移。已将该金融资产所有权上几乎所有的风险和报酬转移给转入方的，终止确认该金融资产；保留了金融资产所有权上几乎所有的风险和报酬的，不终止确认该金融资产；既没有转移也没有保留金融资产所有权上几乎所有的风险和报酬的，则继续判断企业是否对该资产保留了控制，并根据前面各段所述的原则进行会计处理。

（4）金融负债的分类和计量

金融负债在初始确认时划分为以公允价值计量且其变动计入当期损益的金融负债和其他金融负债。初始确认金融负债，以公允价值计量。对于以公允价值计量且其变动计入当期损益的金融负债，相关的交易费用直接计入当期损益，对于其他金融负债，相关交易费用计入初始确认金额。

①以公允价值计量且其变动计入当期损益的金融负债

分类为交易性金融负债和在初始确认时指定为以公允价值计量且其变动计入当期损益的金融负债的条件与分类为交易性金融资产和在初始确认时指定为以公允价值计量且其变动计入当期损益的金融资产的条件一致。

以公允价值计量且其变动计入当期损益的金融负债采用公允价值进行后续计量，公允价值的变动形成的利得或损失以及与该等金融负债相关的股利和利息支出计入当期损益。

②其他金融负债

与在活跃市场中没有报价、公允价值不能可靠计量的权益工具挂钩并须通过交付该权益工具结算的衍生金融负债，按照成本进行后续计量。其他金融负债采用实际利率法，按摊余成本进行后续计量，终止确认或摊销产生的利得或损失计入当期损益。

（5）金融负债的终止确认

金融负债的现时义务全部或部分已经解除的，才能终止确认该金融负债或其一部分。本公司（债务人）与债权人之间签订协议，以承担新金融负债方式替换现存金融负债，且新金融负债与现存金融负债的合同条款实质上不同的，终止确认现存金融负债，并同时确认新金融负债。

金融负债全部或部分终止确认的，将终止确认部分的账面价值与支付的对价（包括转出的非现金资产或承担的新金融负债）之间的差额，计入当期损益。

（6）金融资产和金融负债的抵销

当本公司具有抵销已确认金融资产和金融负债的法定权利，且目前可执行该种法定权利，同时本公司计划以净额结算或同时变现该金融资产和清偿该金融负债时，金融资产和金融负债以相互抵销后的金额在资产负债表内列示。除此以外，金融资产和金融负债在资产负债表内分别列示，不予相互抵销。

（7）权益工具

权益工具是指能证明拥有本公司在扣除所有负债后的资产中的剩余权益的合同。本公司发行（含再融资）、回购、出售或注销权益工具作为权益的变动处理。本公司不确认权益工具的公允价值变动。与权益性交易相关的交易费用从权益中扣减。

本公司对权益工具持有方的各种分配（不包括股票股利），减少股东权益。本公司不确认权益工具的公允价值变动额。

10、存货

（1）存货的分类

存货主要包括库存商品、低值易耗品、在建开发成本、开发产品、工程施工、消耗性生物资产等

（2）存货取得和发出的计价方法

存货按成本进行初始计量，于资产负债表日，存货按照成本与可变现净值孰低计量。

在建开发成本、开发产品的实际成本包括土地出让金、基础配套设施支出、建筑安装工程支出、开发项目完工之前所发生的借款费用及开发过程中的其他相关费用。开发产品发出时，采用个别计价法确定其实际成本。

非开发产品存货在取得时按实际成本计价，发出时按加权平均法计价。

（3）存货可变现净值的确认和跌价准备的计提方法

存货可变现净值是指在正常经营过程中，存货的估计售价减去至完工时估计将要发生的成本、估计的销售费用以及相关税费后的金额。在确定存货的可变现净值时，以取得的确凿证据为基础，同时考虑持有存货的目的以及资产负债表日后事项的影响。

存货跌价准备的计提方法：本公司于每年中期期末及年度终了在对存货进行全面盘点的基础上，对遭受损失，全部或部分陈旧过时或销售价格低于成本的存货，根据存货成本与可变现净值孰低计量，按单个存货项目对同类存货项目的可变现净值低于存货成本的差额计提存货跌价准备，并计入当期损益。确定可变现净值时，除考虑持有目的和资产负债表日该存货的价格与成本波动外，还需要考虑未来事项的影响。

若以前减记存货价值的影响因素已经消失，减记的金额予以恢复，并在原已计提的存货跌价准备金额内转回，转回的金额计入当期损益。

（4）存货的盘存制度为永续盘存制。

（5）低值易耗品的摊销方法：于领用时按一次摊销法摊销。

11、持有待售资产

本公司将通过出售（包括具有商业实质的非货币性资产交换，下同）而非持续使用一项非流动资产或处置组收回其账面价值，并同时满足以下两个条件的，划分为持有待售类别：(1)某项非流动资产或处置组根据类似交易中出售此类资产或处置组的惯例，在当前状况下即可立即出售；(2)本公

司已经就出售计划作出决议且获得确定的购买承诺，预计出售将在一年内完成。（有关规定要求相关权力机构或者监管部门批准后方可出售的，已经获得批准。）

本公司将专为转售而取得的非流动资产或处置组，在取得日满足“预计出售将在一年内完成”的规定条件，且短期（通常为 3 个月）内很可能满足持有待售类别的其他划分条件的，在取得日划分为持有待售类别。

本公司初始计量或在资产负债表日重新计量划分为持有待售的非流动资产和处置组时，其账面价值高于公允价值减去出售费用后的净额的，将账面价值减记至公允价值减去出售费用后的净额，减记的金额确认为资产减值损失，计入当期损益，同时计提持有待售资产减值准备。对于持有待售的处置组确认的资产减值损失金额，先抵减处置组中商誉的账面价值，再根据处置组中适用《企业会计准则第 42 号——持有待售的非流动资产、处置组和终止经营》计量规定的各项非流动资产账面价值所占比重，按比例抵减其账面价值。

后续资产负债表日持有待售的非流动资产公允价值减去出售费用后的净额增加的，以前减记的金额予以恢复，并在划分为持有待售类别后确认的资产减值损失金额内转回，转回金额计入当期损益。划分为持有待售类别前确认的资产减值损失不转回。持有待售的处置组以前减记的金额应当予以恢复，并在划分为持有待售类别后适用《企业会计准则第 42 号——持有待售的非流动资产、处置组和终止经营》计量规定的非流动资产确认的资产减值损失金额内转回，转回金额计入当期损益。已抵减的商誉账面价值，以及适用《企业会计准则第 42 号——持有待售的非流动资产、处置组和终止经营》计量规定的非流动资产在划分为持有待售类别前确认的资产减值损失不得转回。

持有待售的非流动资产或处置组中的非流动资产不计提折旧或摊销，持有待售的处置组中负债的利息和其他费用继续予以确认。

非流动资产或处置组因不再满足持有待售类别的划分条件时，本公司不再将其继续划分为持有待售类别或非流动资产从持有待售的处置组中移除，并按照以下两者孰低计量：（1）划分为持有待售类别前的账面价值，按照假定不划分为持有待售类别情况下本应确认的折旧、摊销或减值等进行调整后的金额；（2）可收回金额。

终止确认持有待售的非流动资产或处置组时，本公司将尚未确认的利得或损失计入当期损益。

12、应收款项

应收款项包括应收账款、应收票据、其他应收款等。

（1）坏账准备的确认标准

本公司在资产负债表日对应收款项账面价值进行检查，对存在下列客观证据表明应收款项发生减值的，计提减值准备：①债务人发生严重的财务困难；②债务人违反合同条款（如偿付利息或本金发生违约或逾期等）；③债务人很可能倒闭或进行其他财务重组；④其他表明应收款项发生减值的客观依据。

（2）坏账准备的计提方法

①单项金额重大并单项计提坏账准备的应收款项坏账准备的确认标准、计提方法

本公司将金额为人民币 500 万元及以上的应收款项确认为单项金额重大的应收款项。

本公司对单项金额重大的应收款项单独进行减值测试，单独测试未发生减值的金融资产，包括在具有类似信用风险特征的金融资产组合中进行减值测试。单项测试已确认减值损失的应收款项，不再包括在具有类似信用风险特征的应收款项组合中进行减值测试。

②按信用风险组合计提坏账准备的应收款项的确定依据、坏账准备计提方法

A. 信用风险特征组合的确定依据

本公司对单项金额不重大以及金额重大但单项测试未发生减值的应收款项，按信用风险特征的相似性和相关性对金融资产进行分组。这些信用风险通常反映债务人按照该等资产的合同条款偿还所有到期金额的能力，并且与被检查资产的未来现金流量测算相关。

不同组合的确定依据：

项目	确定组合的依据
账龄组合	以应收款项的账龄为信用风险特征划分组合
其它组合	以应收款项的交易对象和款项性质为信用风险特征划分组合，例如应收电网公司电费、应收出口退税款、员工公务借款、备用金、押金及政府保证金、关联方往来、承兑期内的应收票据等性质的款项

B. 根据信用风险特征组合确定的坏账准备计提方法

按组合方式实施减值测试时，坏账准备金额系根据应收款项组合结构及类似信用风险特征（债

务人根据合同条款偿还欠款的能力）按历史损失经验及目前经济状况与预计应收款项组合中已经存在的损失评估确定。

不同组合计提坏账准备的计提方法：

项目	计提方法
账龄组合	采用账龄分析法
其它组合	单独进行减值测试，如有客观证据表明发生了减值，按预计未来现金流量现值低于其账面价值的差额，确认减值损失，计提坏账准备。如经测试未发现减值，不计提坏账准备。

其中：采用账龄分析法计提坏账准备的组合计提方法

账龄	应收账款计提比例（%）	其他应收款计提比例（%）
信用期内	0.00	0.00
信用期外 1 年以内	5.00	5.00
1-2 年	10.00	10.00
2-3 年	30.00	30.00
3-4 年	50.00	50.00
4-5 年	70.00	70.00
5 年以上	100.00	100.00

公司信用期一般指合同规定的收款期限，如合同没有明确则按公司信用评价政策所规定的收款信用期限，如合同和政策均没有规定收款期，则按双方确认的收款信用期限为准，以此计算逾期期间（即信用期外）分别计算坏账准备。

③ 单项金额虽不重大但单项计提坏账准备的应收款项

本公司对于单项金额虽不重大但具备以下特征的应收款项，单独进行减值测试，有客观证据表明其发生了减值的，根据其未来现金流量现值低于其账面价值的差额，确认减值损失，计提坏账准备：①与对方存在争议或涉及诉讼、仲裁的应收款项；②已有明显迹象表明债务人很可能无法履行还款义务的应收款项。

（3）坏账准备的转回

如有客观证据表明该应收款项价值已恢复，且客观上与确认该损失后发生的事项有关，原确认的减值损失予以转回，计入当期损益。但是，该转回后的账面价值不超过假定不计提减值准备情况

下该应收款项在转回日的摊余成本。

（4）本公司向金融机构以不附追索权方式转让应收款项的，按交易款项扣除已转销其他应收款的账面价值和相关税费后的差额计入当期损益。

（5）对应收票据、预付款项、应收利息、长期应收款等其他应收款项，根据其未来现金流量现值低于其账面价值的差额计提坏账准备。

13、长期股权投资

本部分所指的长期股权投资是指本公司对被投资单位具有控制、共同控制或重大影响的长期股权投资。本公司对被投资单位不具有控制、共同控制或重大影响的长期股权投资，作为可供出售金融资产或以公允价值计量且其变动计入当期损益的金融资产核算，其会计政策详见附注三、9“金融工具”。

共同控制，是指本公司按照相关约定对某项安排所共有的控制，并且该安排的相关活动必须经过分享控制权的参与方一致同意后才能决策。重大影响，是指本公司对被投资单位的财务和经营政策有参与决策的权力，但并不能够控制或者与其他方一起共同控制这些政策的制定。

（1）投资成本的确定

对于同一控制下的企业合并取得的长期股权投资，在合并日按照被合并方股东权益在最终控制方合并财务报表中的账面价值的份额作为长期股权投资的初始投资成本。长期股权投资初始投资成本与支付的现金、转让的非现金资产以及所承担债务账面价值之间的差额，调整资本公积；资本公积不足冲减的，调整留存收益。以发行权益性证券作为合并对价的，在合并日按照被合并方股东权益在最终控制方合并财务报表中的账面价值的份额作为长期股权投资的初始投资成本，按照发行股份的面值总额作为股本，长期股权投资初始投资成本与所发行股份面值总额之间的差额，调整资本公积；资本公积不足冲减的，调整留存收益。通过多次交易分步取得同一控制下被合并方的股权，最终形成同一控制下企业合并的，应分别是否属于“一揽子交易”进行处理：属于“一揽子交易”的，将各项交易作为一项取得控制权的交易进行会计处理。不属于“一揽子交易”的，在合并日按照应享有被合并方股东权益在最终控制方合并财务报表中的账面价值的份额作为长期股权投资的初始投资成本，长期股权投资初始投资成本与达到合并前的长期股权投资账面价值加上合并日进一步取得股份新支付对价的账面价值之和的差额，调整资本公积；资本公积不足冲减的，调整留存收益。合并日

之前持有的股权投资因采用权益法核算或为可供出售金融资产而确认的其他综合收益，暂不进行会计处理。

对于非同一控制下的企业合并取得的长期股权投资，在购买日按照合并成本作为长期股权投资的初始投资成本，合并成本包括包括购买方付出的资产、发生或承担的负债、发行的权益性证券的公允价值之和。通过多次交易分步取得被购买方的股权，最终形成非同一控制下的企业合并的，应分别是否属于“一揽子交易”进行处理：属于“一揽子交易”的，将各项交易作为一项取得控制权的交易进行会计处理。不属于“一揽子交易”的，按照原持有被购买方的股权投资账面价值加上新增投资成本之和，作为改按成本法核算的长期股权投资的初始投资成本。原持有的股权采用权益法核算的，相关其他综合收益暂不进行会计处理。原持有股权投资为可供出售金融资产的，其公允价值与账面价值之间的差额，以及原计入其他综合收益的累计公允价值变动转入当期损益。

合并方或购买方为企业合并发生的审计、法律服务、评估咨询等中介费用以及其他相关管理费用，于发生时计入当期损益。

除企业合并形成的长期股权投资外的其他股权投资，按成本进行初始计量，该成本视长期股权投资取得方式的不同，分别按照本公司实际支付的现金购买价款、本公司发行的权益性证券的公允价值、投资合同或协议约定的价值、非货币性资产交换交易中换出资产的公允价值或原账面价值、该项长期股权投资自身的公允价值等方式确定。与取得长期股权投资直接相关的费用、税金及其他必要支出也计入投资成本。对于因追加投资能够对被投资单位实施重大影响或实施共同控制但不构成控制的，长期股权投资成本为按照《企业会计准则第22号——金融工具确认和计量》确定的原持有股权投资的公允价值加上新增投资成本之和。

（2）后续计量及损益确认方法

对被投资单位具有共同控制（构成共同经营者除外）或重大影响的长期股权投资，采用权益法核算。此外，公司财务报表采用成本法核算能够对被投资单位实施控制的长期股权投资。

①成本法核算的长期股权投资

采用成本法核算时，长期股权投资按初始投资成本计价，追加或收回投资调整长期股权投资的成本。除取得投资时实际支付的价款或者对价中包含的已宣告但尚未发放的现金股利或者利润外，当期投资收益按照享有被投资单位宣告发放的现金股利或利润确认。

②权益法核算的长期股权投资

采用权益法核算时，长期股权投资的初始投资成本大于投资时应享有被投资单位可辨认净资产公允价值份额的，不调整长期股权投资的初始投资成本；初始投资成本小于投资时应享有被投资单位可辨认净资产公允价值份额的，其差额计入当期损益，同时调整长期股权投资的成本。

采用权益法核算时，按照应享有或应分担的被投资单位实现的净损益和其他综合收益的份额，分别确认投资收益和其他综合收益，同时调整长期股权投资的账面价值；按照被投资单位宣告分派的利润或现金股利计算应享有的部分，相应减少长期股权投资的账面价值；对于被投资单位除净损益、其他综合收益和利润分配以外所有者权益的其他变动，调整长期股权投资的账面价值并计入资本公积。在确认应享有被投资单位净损益的份额时，以取得投资时被投资单位各项可辨认资产等的公允价值为基础，对被投资单位的净利润进行调整后确认。被投资单位采用的会计政策及会计期间与本公司不一致的，按照本公司的会计政策及会计期间对被投资单位的财务报表进行调整，并据以确认投资收益和其他综合收益。对于本公司与联营企业及合营企业之间发生的交易，投出或出售的资产不构成业务的，未实现内部交易损益按照享有的比例计算归属于本公司的部分予以抵销，在此基础上确认投资损益。但本公司与被投资单位发生的未实现内部交易损失，属于所转让资产减值损失的，不予以抵销。本公司向合营企业或联营企业投出的资产构成业务的，投资方因此取得长期股权投资但未取得控制权的，以投出业务的公允价值作为新增长期股权投资的初始投资成本，初始投资成本与投出业务的账面价值之差，全额计入当期损益。本公司向合营企业或联营企业出售的资产构成业务的，取得的对价与业务的账面价值之差，全额计入当期损益。本公司自联营企业及合营企业购入的资产构成业务的，按《企业会计准则第20号——企业合并》的规定进行会计处理，全额确认与交易相关的利得或损失。

在确认应分担被投资单位发生的净亏损时，以长期股权投资的账面价值和其他实质上构成对被投资单位净投资的长期权益减记至零为限。此外，如本公司对被投资单位负有承担额外损失的义务，则按预计承担的义务确认预计负债，计入当期投资损失。被投资单位以后期间实现净利润的，本公司在收益分享额弥补未确认的亏损分担额后，恢复确认收益分享额。

③收购少数股权

在编制合并财务报表时，因购买少数股权新增的长期股权投资与按照新增持股比例计算应享有

子公司自购买日（或合并日）开始持续计算的净资产份额之间的差额，调整资本公积，资本公积不足冲减的，调整留存收益。

④处置长期股权投资

在合并财务报表中，母公司在不丧失控制权的情况下部分处置对子公司的长期股权投资，处置价款与处置长期股权投资相对应享有子公司净资产的差额计入股东权益；母公司部分处置对子公司的长期股权投资导致丧失对子公司控制权的，按本附注三、6、（2）“合并财务报表编制的方法”中所述的相关会计政策处理。

其他情形下的长期股权投资处置，对于处置的股权，其账面价值与实际取得价款的差额，计入当期损益。

采用权益法核算的长期股权投资，处置后的剩余股权仍采用权益法核算的，在处置时将原计入股东权益的其他综合收益部分按相应的比例采用与被投资单位直接处置相关资产或负债相同的基础进行会计处理。因被投资方除净损益、其他综合收益和利润分配以外的其他所有者权益变动而确认的所有者权益，按比例结转入当期损益。

采用成本法核算的长期股权投资，处置后剩余股权仍采用成本法核算的，其在取得对被投资单位的控制之前因采用权益法核算或金融工具确认和计量准则核算而确认的其他综合收益，采用与被投资单位直接处置相关资产或负债相同的基础进行会计处理，并按比例结转当期损益；因采用权益法核算而确认的被投资单位净资产中除净损益、其他综合收益和利润分配以外的其他所有者权益变动按比例结转当期损益。

本公司因处置部分股权投资丧失了对被投资单位的控制的，在编制个别财务报表时，处置后的剩余股权能够对被投资单位实施共同控制或施加重大影响的，改按权益法核算，并对该剩余股权视同自取得时即采用权益法核算进行调整；处置后的剩余股权不能对被投资单位实施共同控制或施加重大影响的，改按金融工具确认和计量准则的有关规定进行会计处理，其在丧失控制之日的公允价值与账面价值之间的差额计入当期损益。对于本公司取得对被投资单位的控制之前，因采用权益法核算或金融工具确认和计量准则核算而确认的其他综合收益，在丧失对被投资单位控制时采用与被投资单位直接处置相关资产或负债相同的基础进行会计处理，因采用权益法核算而确认的被投资单位净资产中除净损益、其他综合收益和利润分配以外的其他所有者权益变动在丧失对被投资单位控

制时结转入当期损益。其中，处置后的剩余股权采用权益法核算的，其他综合收益和其他所有者权益按比例结转；处置后的剩余股权改按金融工具确认和计量准则进行会计处理的，其他综合收益和其他所有者权益全部结转。

本公司因处置部分股权投资丧失了对被投资单位的共同控制或重大影响的，处置后的剩余股权改按金融工具确认和计量准则核算，其在丧失共同控制或重大影响之日的公允价值与账面价值之间的差额计入当期损益。原股权投资因采用权益法核算而确认的其他综合收益，在终止采用权益法核算时采用与被投资单位直接处置相关资产或负债相同的基础进行会计处理，因被投资方除净损益、其他综合收益和利润分配以外的其他所有者权益变动而确认的所有者权益，在终止采用权益法时全部转入当期投资收益。

本公司通过多次交易分步处置对子公司股权投资直至丧失控制权，如果上述交易属于一揽子交易的，将各项交易作为一项处置子公司股权投资并丧失控制权的交易进行会计处理，在丧失控制权之前每一次处置价款与所处置的股权对应的长期股权投资账面价值之间的差额，先确认为其他综合收益，到丧失控制权时再一并转入丧失控制权的当期损益。

14、投资性房地产

投资性房地产是指为赚取租金或资本增值，或两者兼有而持有的房地产。包括已出租的土地使用权、持有并准备增值后转让的土地使用权、已出租的建筑物等。

投资性房地产按成本进行初始计量。与投资性房地产有关的后续支出，如果与该资产有关的经济利益很可能流入且其成本能可靠地计量，则计入投资性房地产成本。其他后续支出，在发生时计入当期损益。

本公司投资性房地产采用成本模式对投资性房地产进行后续计量，并按照与房屋建筑物或土地使用权一致的政策进行折旧或摊销。

投资性房地产的减值测试方法和减值准备计提方法详见本附注、22“长期资产减值”。

自用房地产或存货转换为投资性房地产或投资性房地产转换为自用房地产时，按转换前的账面价值作为转换后的入账价值。

投资性房地产的用途改变为自用时，自改变之日起，将该投资性房地产转换为固定资产或无形资产。自用房地产的用途改变为赚取租金或资本增值时，自改变之日起，将固定资产或无形资产转

换为投资性房地产。以转换前的账面价值作为转换后的入账价值。

当投资性房地产被处置、或者永久退出使用且预计不能从其处置中取得经济利益时，终止确认该项投资性房地产。投资性房地产出售、转让、报废或毁损的处置收入扣除其账面价值和相关税费后计入当期损益。

15、固定资产计价和折旧方法

（1）固定资产确认条件

固定资产是指为生产商品、提供劳务、出租或经营管理而持有的，使用寿命超过一个会计年度的有形资产。固定资产仅在与有关的经济利益很可能流入本公司，且其成本能够可靠地计量时才予以确认。固定资产按成本并考虑预计弃置费用因素的影响进行初始计量。

（2）各类固定资产的折旧方法

固定资产从达到预定可使用状态的次月起，采用年限平均法在使用寿命内计提折旧。各类固定资产的使用寿命、预计净残值和年折旧率如下：

类别	明细类别	折旧年限（年）	残值率（%）	年折旧率（%）
房屋及建筑物	房屋及建筑物	有权属年限（房产证或土地证上规定的期限）按权属年限，无权属年限按30年	5.00	3.17
	简易房	5年	5.00	19.00
	其他建筑物	10年	5.00	9.50
光伏电站	光伏电站	20年	5.00	4.75
机器设备	机器设备	10年	5.00	9.50
运输设备	运输设备	5年	5.00	19.00
其他设备	实验、质检、办公设备、电子设备、工具器具及其它	5年	5.00	19.00

预计净残值是指假定固定资产预计使用寿命已满并处于使用寿命终了时的预期状态，本公司目前从该项资产处置中获得的扣除预计处置费用后的金额。

（3）固定资产的减值测试方法及减值准备计提方法

固定资产的减值测试方法和减值准备计提方法详见本附注、22“长期资产减值”。

（4）融资租入固定资产的认定依据及计价方法

本公司租入的固定资产符合下列一项或数项标准时，确认为融资租入固定资产：

①在租赁期届满时，租赁资产的所有权转移给本公司。

②本公司有购买租赁资产的选择权，所订立的购买价款预计将远低于行使选择权时租赁资产的公允价值，因而在租赁开始日就可以合理确定本公司将会行使这种选择权。

③即使资产的所有权不转移，但租赁期占租赁资产使用寿命的大部分。

④本公司在租赁开始日的最低租赁付款额现值，几乎相当于租赁开始日租赁资产公允价值。

⑤租赁资产性质特殊，如果不作较大改造，只有本公司才能使用。

融资租入的固定资产，能够合理确定租赁期届满时将会取得租赁资产所有权的，在租赁资产尚可使用年限内计提折旧；无法合理确定租赁期届满时能够取得租赁资产所有权的，在租赁期与租赁资产尚可使用年限两者中较短的期间内计提折旧。

（5）其他说明

与固定资产有关的后续支出，如果与该固定资产有关的经济利益很可能流入且其成本能可靠地计量，则计入固定资产成本，并终止确认被替换部分的账面价值。除此以外的其他后续支出，在发生时计入当期损益。

当固定资产处于处置状态或预期通过使用或处置不能产生经济利益时，终止确认该固定资产。固定资产出售、转让、报废或毁损的处置收入扣除其账面价值和相关税费后的差额计入当期损益。

本公司至少于年度终了对固定资产的使用寿命、预计净残值和折旧方法进行复核，如发生改变则作为会计估计变更处理。

16、在建工程

本公司在建工程成本按实际工程支出确定，包括在建期间发生的各项必要工程支出、工程达到预定可使用状态前的应予资本化的借款费用以及其他相关费用等。

在建工程在达到预定可使用状态时转入固定资产。

17、借款费用

借款费用包括借款利息、折价或溢价的摊销、辅助费用以及因外币借款而发生的汇兑差额等。可直接归属于符合资本化条件的资产的购建或者生产的借款费用，在资产支出已经发生、借款费用已经发

生、为使资产达到预定可使用或可销售状态所必要的购建或生产活动已经开始时，开始资本化；构建或者生产的符合资本化条件的资产达到预定可使用状态或者可销售状态时，停止资本化。其余借款费用在发生当期确认为费用。

专门借款当期实际发生的利息费用，减去尚未动用的借款资金存入银行取得的利息收入或进行暂时性投资取得的投资收益后的金额予以资本化；一般借款根据累计资产支出超过专门借款部分的资产支出加权平均数乘以所占用一般借款的资本化率，确定资本化金额。资本化率根据一般借款的加权平均利率计算确定。

资本化期间内，外币专门借款的汇兑差额全部予以资本化；外币一般借款的汇兑差额计入当期损益。

符合资本化条件的资产指需要经过相当长时间的购建或者生产活动才能达到预定可使用或可销售状态的固定资产、投资性房地产和存货等资产。

如果符合资本化条件的资产在购建或生产过程中发生非正常中断、并且中断时间连续超过 3 个月的，暂停借款费用的资本化，直至资产的购建或生产活动重新开始。

为购建或者生产符合资本化条件的资产而占用了一般借款的，根据累计资产支出超过专门借款部分的资产支出加权平均数乘以所占用一般借款的资本化率，计算确定一般借款应予资本化的利息金额。资本化率根据一般借款加权平均利率计算确定。

18、生物资产

（1）生物资产的确定标准

生物资产，是指有生命的动物和植物构成的资产。生物资产的确认需要同时满足下列条件：公司因过去的交易或事项而拥有或控制该生物资产；与该资产有关的经济利益或服务潜能很可能流入公司；该生物资产的成本能够可靠地计量。

（2）本公司生物资产包括消耗性生物资产、生产性生物资产。

（3）生物资产按照成本进行初始计量：外购生物资产的成本，包括购买价款、相关税费、运输费、保险费以及可直接归属于购买该资产的其他支出；计入生物资产成本的借款费用，按照借款费用的相关规定处理；投资者投入生物资产的成本，按照投资合同或协议约定的价值确定，但合同或协议约定价值不公允的除外。

（4）生物资产的后续计量：

①消耗性生物资产出售或入库前耗用的苗种、饲料、肥料等材料费、人工费和应分摊的间接费用等必要支出构成消耗性生物资产的成本；

②生产性生物资产达到预定生产经营目的后，根据其性质、使用情况和有关经济利益的预期实现方式确定其使用寿命、预计净残值按照年限平均法计提折旧，并根据用途分别计入相关资产的成本或当期损益。本公司的成熟生产性生物资产使用寿命、预计净残值如下：

类别	预计使用寿命	预计净残值
油茶树	30年	5%

（5）消耗性生物资产按加权平均法结转成本。

（6）每年度终了，对生物资产进行检查。

①有证据表明消耗性生物资产的可变现净值低于其账面价值的，按照可变现净值或可收回金额低于账面价值的差额计提消耗性生物资产跌价准备，计入当期损益；消耗性生物资产跌价因素消失的，原已计提的跌价准备转回，转回金额计入当期损益；

②有证据表明生产性生物资产的可收回金额低于其账面价值的，按照可变现净值或可收回金额低于账面价值的差额计提生产性生物资产减值准备，并计入当期损益，生产性生物资产减值准备一经计提，在资产存续期内不予转回。

19、无形资产

本公司无形资产按照成本进行初始计量，并于取得无形资产时分析判断其使用寿命。使用寿命为有限的，自无形资产可供使用时起，采用能反映与该资产有关的经济利益的预期实现方式的摊销方法，在预计使用年限内摊销；无法可靠确定预期实现方式的，采用直线法摊销；使用寿命不确定的无形资产，不作摊销。

本公司于每年年度终了，对使用寿命有限的无形资产的使用寿命及摊销方法进行复核，与以前估计不同的，调整原先估计数，并按会计估计变更处理。

本公司期末预计某项无形资产已经不能给企业带来未来经济利益的，将该项无形资产的账面价值全部转入当期损益。

20、研发支出

本公司将内部研究开发项目的支出，区分为研究阶段支出和开发阶段支出。

研究阶段的支出，于发生时计入当期损益。

开发阶段的支出，同时满足下列条件的，才能予以资本化，即：完成该无形资产以使其能够使用或出售在技术上具有可行性；具有完成该无形资产并使用或出售的意图；无形资产产生经济利益的方式，包括能够证明运用该无形资产生产的产品存在市场或无形资产自身存在市场，无形资产将在内部使用的，能够证明其有用性；有足够的技术、财务资源和其他资源支持，以完成该无形资产的开发，并有能力使用或出售该无形资产；归属于该无形资产开发阶段的支出能够可靠地计量。不满足上述条件的开发支出计入当期损益。

本公司相应项目在满足上述条件，通过技术可行性及经济可行性研究，形成项目立项后，进入开发阶段。

21、长期待摊费用摊销方法

本公司发生的长期待摊费用按实际成本计价，并按预计受益期限平均摊销。对不能使以后会计期间受益的长期待摊费用项目，其摊余价值全部计入当期损益。

22、长期资产减值

对于固定资产、在建工程、使用寿命有限的无形资产、以成本模式计量的投资性房地产及对子公司、合营企业、联营企业的长期股权投资等非流动非金融资产，本公司于资产负债表日判断是否存在减值迹象。如存在减值迹象的，则估计其可收回金额，进行减值测试。商誉、使用寿命不确定的无形资产和尚未达到可使用状态的无形资产，无论是否存在减值迹象，每年均进行减值测试。

减值测试结果表明资产的可收回金额低于其账面价值的，按其差额计提减值准备并计入减值损失。可收回金额为资产的公允价值减去处置费用后的净额与资产预计未来现金流量的现值两者之间的较高者。资产的公允价值根据公平交易中销售协议价格确定；不存在销售协议但存在资产活跃市场的，公允价值按照该资产的买方出价确定；不存在销售协议和资产活跃市场的，则以可获取的最佳信息为基础估计资产的公允价值。处置费用包括与资产处置有关的法律费用、相关税费、搬运费以及为使资产达到可销售状态所发生的直接费用。资产预计未来现金流量的现值，按照资产在持续使用过程中和最终处置时所产生的预计未来现金流量，选择恰当的折现率对其进行折现后的金额加以确定。资产减值准备按单项资产为基础计算并确认，如果难以对单项资产的可收回金额进行估计

的，以该资产所属的资产组确定资产组的可收回金额。资产组是能够独立产生现金流入的最小资产组合。

在财务报表中单独列示的商誉，在进行减值测试时，将商誉的账面价值分摊至预期从企业合并的协同效应中受益的资产组或资产组组合。测试结果表明包含分摊的商誉的资产组或资产组组合的可收回金额低于其账面价值的，确认相应的减值损失。减值损失金额先抵减分摊至该资产组或资产组组合的商誉的账面价值，再根据资产组或资产组组合中除商誉以外的其他各项资产的账面价值所占比重，按比例抵减其他各项资产的账面价值。

上述资产减值损失一经确认，以后期间不予转回价值得以恢复的部分。

23、职工薪酬

职工薪酬，是指本公司为获得职工提供的服务或解除劳动关系而给予的各种形式的报酬或补偿。职工薪酬包括短期薪酬、离职后福利、辞退福利和其他长期职工福利。本公司提供给职工配偶、子女、受赡养人、已故员工遗属及其他受益人等的福利，也属于职工薪酬。

本公司将职工提供相关服务的年度报告期间结束后十二个月内需要全部予以支付的职工薪酬划分为短期薪酬，因解除与职工的劳动关系给予的补偿除外。短期薪酬具体包括：职工工资、奖金、津贴和补贴，职工福利费，医疗保险费、工伤保险费和生育保险费等社会保险费、住房公积金、工会经费和职工教育经费、短期带薪缺勤、短期利润分享计划、非货币性福利以及其他短期薪酬。本公司在职工为本公司提供服务的会计期间将实际发生的短期职工薪酬确认为负债，并计入当期损益或相关资产成本。其中非货币性福利按公允价值计量。

辞退福利：指企业在职工劳动合同到期之前解除与职工的劳动关系，或者为鼓励职工自愿接受裁减而给予职工的补偿。

离职后福利主要包括设定提存计划。其中设定提存计划主要包括基本养老保险、失业保险等，相应的应缴存金额于发生时计入相关资产成本或当期损益。

其他长期职工福利，是指除短期薪酬、离职后福利、辞退福利之外所有的职工薪酬，包括长期带薪缺勤、长期残疾福利、长期利润分享计划等。符合设定提存计划的，按照设定提存计划进行会计处理，除此之外按照设定受益计划进行会计处理。

24、预计负债

如果与或有事项相关的义务同时符合以下条件，本公司将其确认为预计负债：

- A、该义务是本公司承担的现时义务；
- B、该义务的履行很可能导致经济利益流出本公司；
- C、该义务的金额能够可靠地计量。

预计负债按照履行相关现时义务所需支出的最佳估计数进行初始计量，综合考虑与或有事项有关的风险、不确定性和货币时间价值等因素。货币时间价值影响重大的，通过对相关未来现金流出进行折现后确定最佳估计数。

如果清偿已确认预计负债所需支出全部或部分预期由第三方或其他方补偿，则补偿金额只能在基本确定能收到时，作为资产单独确认。确认的补偿金额不超过所确认负债的账面价值。

25、维修基金

本公司物业管理公司收到业主委托代为管理的公共维修基金时，计入“其他非流动负债”，专项用于住宅共同部位、共同设备和物业管理区域公共设施的维修、更新。

26、质量保证金

施工单位应留置的质量保证金，根据施工合同规定之金额分单位核算。待保证期过后根据实际情况和合同约定支付。

27、股份支付

（1）股份支付的种类

本公司股份支付分为以权益结算的股份支付和以现金结算的股份支付。

（2）权益工具公允价值的确定方法

本公司对于授予的存在活跃市场的期权等权益工具，按照活跃市场中的报价确定其公允价值。对于授予的不存在活跃市场的期权等权益工具，采用期权定价模型等确定其公允价值。

（3）确认可行权权益工具最佳估计的依据

等待期内每个资产负债表日，本公司根据最新取得的可行权职工人数变动等后续信息作出最佳估计，修正预计可行权的权益工具数量。在可行权日，最终预计可行权权益工具的数量应当与实际可行权数量一致。

28、收入确认原则

（1）商品销售收入

在已将商品所有权上的主要风险和报酬转移给买方，既没有保留通常与所有权相联系的继续管理权，也没有对已售商品实施有效控制，收入的金额能够可靠地计量，相关的经济利益很可能流入企业，且相关的已发生或将发生的成本能够可靠地计量时，本公司确认商品销售收入的实现。

（2）提供劳务收入

对外提供劳务，于劳务已实际提供时确认相关的收入，在确认收入时，劳务已提供，与交易相关的价款能够流入，并且与该劳务有关的成本能够可靠计量为前提。

物业管理在物业管理服务已提供，与物业管理服务相关的经济利益能够注入企业，与物业管理服务有关的成本能够可靠地计量时，确认物业管理收入的实现。

（3）建造合同收入

在建造合同的结果能够可靠估计的情况下，于资产负债表日按照完工百分比法确认合同收入和合同费用。

建造合同的结果能够可靠估计是指同时满足：①合同总收入能够可靠地计量；②与合同相关的经济利益很可能流入企业；③实际发生的合同成本能够清楚地区分和可靠地计量；④合同完工进度和为完成合同尚需发生的成本能够可靠地确定。

如建造合同的结果不能可靠地估计，但合同成本能够收回的，合同收入根据能够收回的实际合同成本予以确认，合同成本在其发生的当期确认为合同费用；合同成本不可能收回的，在发生时立即确认为合同费用，不确认合同收入。使建造合同的结果不能可靠估计的不确定因素不复存在的，按照完工百分比法确定与建造合同有关的收入和费用。

合同预计总成本超过合同总收入的，将预计损失确认为当期费用。

在建合同累计已发生的成本和累计已确认的毛利(亏损)与已结算的价款在资产负债表中以抵销后的净额列示。在建合同累计已发生的成本和累计已确认的毛利(亏损)之和超过已结算价款的部分作为存货列示；在建合同已结算的价款超过累计已发生的成本与累计已确认的毛利(亏损)之和的部分作为预收款项列示。

（4）物业出租

物业出租与承租方签定的合同或协议规定按直线法确认房屋出租收入的实现。

（5）使用费收入

根据有关合同或协议，按权责发生制确认收入。

（6）利息收入

按照他人使用本公司货币资金的时间和实际利率计算确定。

29、政府补助

政府补助是指本公司从政府无偿取得货币性资产或非货币性资产，不包括政府以投资者身份并享有相应所有者权益而投入的资本。政府补助分为与资产相关的政府补助和与收益相关的政府补助。政府补助为货币性资产的，按照收到或应收的金额计量。政府补助为非货币性资产的，应当按照公允价值计量；公允价值不能可靠取得的，按照名义金额计量。按照名义金额计量的政府补助，直接计入当期损益。

当本公司能够满足政府补助所附条件，且能够收到政府补助时，才能确认政府补助。

政府补助分为与资产相关的政府补助和与收益相关的政府补助。与资产相关的政府补助，是指公司取得的、用于购建或以其他方式形成长期资产的政府补助。与收益相关的政府补助，是指除与资产相关的政府补助之外的政府补助。

与资产相关的政府补助，采用总额法，确认为递延收益，在相关资产使用寿命内按照合理、系统的方法分期计入损益，相关资产在使用寿命结束前被出售、转让、报废或发生毁损的，将尚未分配的相关递延收益余额转入资产处置当期的损益，已确认的政府补助需要退回的，冲减相关递延收益账面余额，超出部分计入当期损益

与收益相关的政府补助，采用总额法，用于补偿公司已发生的相关成本费用或损失时，直接计入当期损益；用于补偿以后期间的相关成本费用或损失时，确认为递延收益，并在确认相关成本费用或损失的期间，计入当期损益。

对于同时包含与资产相关部分和与收益相关部分的政府补助，区分不同部分分别进行会计处理；难以区分的，整体归类为与收益相关的政府补助。

与公司日常活动相关的政府补助，按照经济业务实质，计入其他收益或冲减相关成本费用。与公司日常活动无关的政府补助，计入营业外收支。

30、递延所得税资产和递延所得税负债

某些资产、负债项目的账面价值与其计税基础之间的差额，以及未作为资产和负债确认但按照税法规定可以确定其计税基础的项目的账面价值与计税基础之间的差额产生的暂时性差异，采用资产负债表债务法确认递延所得税资产及递延所得税负债。

与商誉的初始确认有关，以及与既不是企业合并、发生时也不影响会计利润和应纳税所得额（或可抵扣亏损）的交易中产生的资产或负债的初始确认有关的应纳税暂时性差异，不予确认有关的递延所得税负债。此外，对与子公司、联营企业及合营企业投资相关的应纳税暂时性差异，如果本公司能够控制暂时性差异转回的时间，而且该暂时性差异在可预见的未来很可能不会转回，也不予确认有关的递延所得税负债。除上述例外情况，本公司确认其他所有应纳税暂时性差异产生的递延所得税负债。

与既不是企业合并、发生时也不影响会计利润和应纳税所得额（或可抵扣亏损）的交易中产生的资产或负债的初始确认有关的可抵扣暂时性差异，不予确认有关的递延所得税资产。此外，对与子公司、联营企业及合营企业投资相关的可抵扣暂时性差异，如果暂时性差异在可预见的未来不是很可能转回，或者未来不是很可能获得用来抵扣可抵扣暂时性差异的应纳税所得额，不予确认有关的递延所得税资产。除上述例外情况，本公司以很可能取得用来抵扣可抵扣暂时性差异的应纳税所得额为限，确认其他可抵扣暂时性差异产生的递延所得税资产。

对于能够结转以后年度的可抵扣亏损和税款抵减，以很可能获得用来抵扣可抵扣亏损和税款抵减的未来应纳税所得额为限，确认相应的递延所得税资产。

资产负债表日，对于递延所得税资产和递延所得税负债，根据税法规定，按照预期收回相关资产或清偿相关负债期间的适用税率计量。

于资产负债表日，对递延所得税资产的账面价值进行复核，如果未来很可能无法获得足够的应纳税所得额用以抵扣递延所得税资产的利益，则减记递延所得税资产的账面价值。在很可能获得足够的应纳税所得额时，减记的金额予以转回。

31、所得税

所得税包括当期所得税和递延所得税。除由于企业合并产生的调整商誉，或与直接计入所有者权益的交易或者事项相关的递延所得税计入所有者权益外，均作为所得税费用计入当期损益。

当期所得税是按照当期应纳税所得额计算的当期应交所得税金额。应纳税所得额系根据有关税

法规定对本年度税前会计利润作相应调整后得出。

本公司根据资产、负债于资产负债表日的账面价值与计税基础之间的暂时性差异，采用资产负债表债务法确认递延所得税。

各项应纳税暂时性差异均确认相关的递延所得税负债，除非该应纳税暂时性差异是在以下交易中产生的：

A、商誉的初始确认，或者具有以下特征的交易中产生的资产或负债的初始确认：该交易不是企业合并，并且交易发生时既不影响会计利润也不影响应纳税所得额；

B、对于与子公司、合营企业及联营企业投资相关的应纳税暂时性差异，该暂时性差异转回的时间能够控制并且该暂时性差异在可预见的未来很可能不会转回。

对于可抵扣暂时性差异、能够结转以后年度的可抵扣亏损和税款抵减，本公司以很可能取得用来抵扣可抵扣暂时性差异、可抵扣亏损和税款抵减的未来应纳税所得额为限，确认由此产生的递延所得税资产，除非该可抵扣暂时性差异是在以下交易中产生的：

A、该交易不是企业合并，并且交易发生时既不影响会计利润也不影响应纳税所得额；

B、对于与子公司、合营企业及联营企业投资相关的可抵扣暂时性差异，同时满足下列条件的，确认相应的递延所得税资产：暂时性差异在可预见的未来很可能转回，且未来很可能获得用来抵扣可抵扣暂时性差异的应纳税所得额。

于资产负债表日，本公司对递延所得税资产和递延所得税负债，按照预期收回该资产或清偿该负债期间的适用税率计量，并反映资产负债表日预期收回资产或清偿负债方式的所得税影响。

于资产负债表日，本公司对递延所得税资产的账面价值进行复核。如果未来期间很可能无法获得足够的应纳税所得额用以抵扣递延所得税资产的利益，减记递延所得税资产的账面价值。在很可能获得足够的应纳税所得额时，减记的金额予以转回。

32、租赁

本公司将实质上转移了与资产所有权有关的全部风险和报酬的租赁确认为融资租赁，除融资租赁之外的其他租赁确认为经营租赁。

在租赁期开始日，本公司将租赁开始日租赁资产公允价值与最低租赁付款额现值中较低者作为租入资产的入账价值，将最低租赁付款额作为长期应付款的入账价值，其差额作为未确认融资费用。

经营租赁的租金在租赁期内的各个期间按直线法计入相关资产成本或当期损益。

33、其他重要的会计政策和会计估计

（1）终止经营

终止经营，是指企业满足下列条件之一的、能够单独区分的组成部分，且该组成部分已经处置或划分为持有待售类别：

①该组成部分代表一项独立的主要业务或一个单独的主要经营地区；

②该组成部分是拟对一项独立的主要业务或一个单独的主要经营地区进行处置的一项相关联计划的一部分；

③该组成部分是专为转售而取得的子公司。

终止经营的会计处理方法参见本附注三、12“持有待售资产”相关描述。

34、重要会计政策和会计估计变更

（1）会计政策变更

①因执行新企业会计准则导致的会计政策变更

2018 年 6 月 15 日，财政部发布了《关于修订印发 2018 年度一般企业财务报表格式的通知》（财会〔2018〕15 号）。

本公司执行此项会计政策对列报前期财务报表项目及金额的影响如下：

序号	受影响的报表项目名称	影响 2017 年 12 月 31 日/2017 年度金额
		增加+/减少-
1	应收票据	-16,400,000.00
	应收账款	-2,539,108,520.99
	应收票据及应收账款	+2,555,508,520.99
2	应收利息	
	应收股利	
	其他应收款	
3	固定资产	

	固定资产清理	
4	在建工程	+46,354,039.82
	工程物资	-46,354,039.82
5	应付票据	-50,000,000.00
	应付账款	-3,209,589,318.05
	应付票据及应付账款	+3,259,589,318.05
6	应付利息	-132,713,934.81
	应付股利	-1,786,039.81
	其他应付款	+134,499,974.62
7	专项应付款	
	长期应付款	
8	管理费用	-35,382,405.60
	研发费用	+35,382,405.60

②其他会计政策变更

本期无其他会计政策变更。

(2) 本报告期内无会计估计的变更。

35、重大会计判断和估计

本公司在运用会计政策过程中，由于经营活动内在的不确定性，本公司需要对无法准确计量的报表项目的账面价值进行判断、估计和假设。这些判断、估计和假设是基于本公司管理层过去的历史经验，并在考虑其他相关因素的基础上做出的。这些判断、估计和假设会影响收入、费用、资产和负债的报告金额以及资产负债表日或有负债的披露。然而，这些估计的不确定性所导致的实际结果可能与本公司管理层当前的估计存在差异，进而造成对未来受影响的资产或负债的账面金额进行重大调整。

本公司对前述判断、估计和假设在持续经营的基础上进行定期复核，会计估计的变更仅影响变更当期的，其影响数在变更当期予以确认；既影响变更当期又影响未来期间的，其影响数在变更当期和未来期间予以确认。

于资产负债表日，本公司需对财务报表项目金额进行判断、估计和假设的重要领域如下：

（1）收入确认——建造合同

在建造合同结果可以可靠估计时，本公司采用完工百分比法在资产负债表日确认合同收入。合同的完工百分比是依照本附注三、28“收入确认原则”所述方法进行确认的，在执行各该建造合同的会计年度内累积计算。

在确定完工百分比、已发生的合同成本、预计合同总收入和总成本，以及合同可回收性时，需要作出重大判断。项目管理层主要依靠过去的经验和工作作出判断。预计合同总收入和总成本，以及合同执行结果的估计变更都可能对变更当期或以后期间的营业收入、营业成本，以及期间损益产生影响，且可能构成重大影响。

（2）坏账准备计提

本公司根据应收款项的会计政策，采用备抵法核算坏账损失。应收账款减值是基于评估应收账款的可收回性。鉴定应收账款减值要求管理层的判断和估计。实际的结果与原先估计的差异将在估计被改变的期间影响应收账款的账面价值及应收账款坏账准备的计提或转回。

（3）存货跌价准备

本公司根据存货会计政策，按照成本与可变现净值孰低计量，对成本高于可变现净值及陈旧和滞销的存货，计提存货跌价准备。存货减值至可变现净值是基于评估存货的可售性及其可变现净值。鉴定存货减值要求管理层在取得确凿证据，并且考虑持有存货的目的、资产负债表日后事项的影响等因素的基础上作出判断和估计。实际的结果与原先估计的差异将在估计被改变的期间影响存货的账面价值及存货跌价准备的计提或转回。

（4）折旧和摊销

本公司对投资性房地产、固定资产和无形资产在考虑其残值后，在使用寿命内按直线法计提折旧和摊销。本公司定期复核使用寿命，以决定将计入每个报告期的折旧和摊销费用数额。使用寿命

是本公司根据对同类资产的以往经验并结合预期的技术更新而确定的。如果以前的估计发生重大变化，则会在未来期间对折旧和摊销费用进行调整。

（5）递延所得税资产

在很有可能有足够的应纳税利润来抵扣亏损的限度内，本公司就所有未利用的税务亏损确认递延所得税资产。这需要本公司管理层运用大量的判断来估计未来应纳税利润发生的时间和金额，结合纳税筹划策略，以决定应确认的递延所得税资产的金额。

（6）所得税

本公司在正常的经营活动中，有部分交易其最终的税务处理和计算存在一定的不确定性。部分项目是否能够在税前列支需要税收主管机关的审批。如果这些税务事项的最终认定结果同最初估计的金额存在差异，则该差异将对其最终认定期间的当期所得税和递延所得税产生影响。

四、税项

1、主要税种及税率

税种	具体税率情况
增值税	应税收入按 3%、5%、6%、10%、11%、16%、17% 的税率计算销项税，并按扣除当期允许抵扣的进项税额后的差额计缴增值税
城市维护建设税	按实际缴纳的流转税及公司所在地政策计缴
企业所得税	按应纳税所得额的 25%、15% 计缴
耕地占用税	按占用耕地从事其他非农业建设或建房按土地所在地政策计缴

不同所得税税率的纳税主体所得税税率披露情况说明

纳税主体名称	级次	所得税率
母公司	本公司	25%
西藏旭阳投资管理有限公司	一级子公司	[注 1]
西藏东旭电力工程有限公司	三级子公司	[注 1]
西藏众胜新能源科技有限公司	二级子公司	[注 1]
四川东旭电力工程有限公司	二级子公司	[注 2]
星景生态环保科技(苏州)有限公司	一级子公司	[注 3]
上海安轩自动化科技有限公司	二级子公司	[注 3]

[注 1、注 2、注 3] 详见本附注四、（2）税项之税收优惠。

（2）税收优惠

①本公司根据西藏自治区人民政府藏政发[2018]25号文自2018年至2020年期间执行15%的企业所得税税率。自2018年1月1日起至2020年12月31日止，暂免征收西藏自治区内企业应缴纳的企业所得税中属于地方分享的部分，即按照9%计缴所得税，本公司全资子公司西藏旭阳投资管理有限公司、西藏东旭电力工程有限公司、西藏众胜新能源科技有限公司符合西部地区税收优惠政策条件并暂免征收西藏自治区属于地方分享的部分，可按9%税率缴纳企业所得税。

②根据财税[2011]58号、国家税务总局2012年第12号公告规定，自2011年1月1日至2020年12月31日，对设在西部地区以《西部地区鼓励类产业目录》中规定的产业项目为主营业务，且其当年度主营业务收入占企业收入总额70%以上的企业，可减按15%税率缴纳企业所得税。根据四川省发展和改革委员会出具的西部地区鼓励类产业项目确认书（川发改西产认字[2016]41号），本公司全资子公司四川东旭电力工程有限公司符合西部地区税收优惠政策条件，本报告期按15%的税率缴纳企业所得税。

③根据《中华人民共和国企业所得税法》第二十八条，国家需要重点扶持的高新技术企业，减按15%的税率征收企业所得税。

本公司全资子公司星景生态环保科技(苏州)有限公司于2017年12月7日取得了江苏省科学技术厅、江苏省财政厅、江苏省国家税务局、江苏省地方税务局联合下发的GR201732002164号《高新技术企业证书》，适用的企业所得税率为15%，自发证之日起，有效期三年。

本公司持股51%子公司上海安轩自动化科技有限公司于2016年12月24日取得了上海市科学技术委员会、上海市财政局、上海市国家税务局、上海市地方税务局联合下发的GR201631000875号《高新技术企业证书》，适用的企业所得税率为15%，自发证之日起，有效期三年。

本公司全资子公司安徽东旭康图太阳能科技有限公司于2018年7月24日取得了安徽省科学技术厅、安徽省财政厅、国家税务总局安徽省税务局联合下发的GR201834000685号《高新技术企业证书》，适用的企业所得税率为15%，自发证之日起，有效期三年。

本公司全资子公司东旭新能源投资有限公司于2018年10月31日取得了北京市科学技术委员会、北京市财政局、国家税务总局北京市税务局联合下发的GR201811004951号《高新技术企业证书》，适用的企业所得税率为15%，自发证之日起，有效期三年。

④根据财税[2008]116号、国税发[2009]80号文件规定，从事符合《公共基础设施项目企业所得税优惠目录》规定范围、条件和标准的公共基础设施项目的投资经营所得，自该项目取得第一笔生产经营收入所属纳税年度起，第一年至第三年免征企业所得税，第四年至第六年减半征收企业所得税。本公司电站系经政府投资主管部门核准的太阳能发电项目，属于公共基础设施项目，项目公司可以享受光伏电站所得税“三免三减半”的税收优惠政策。

⑤根据财税【2016】81号规定，2016年1月1日至2018年12月31日，对纳税人销售自产利用太阳能生产的电力产品，实行增值税即征即退50%的政策。

（3）税率变动

根据财税[2018]32号规定，纳税人发生增值税应税销售行为或进口货物，原适用17%和11%税率的，税率分别调整为16%、10%，此规定自2018年5月1日执行。

五、合并财务报表项目注释

以下注释项目除非特别指出，期初指2018年1月1日，期末指2018年12月31日，本期指2018年度，上期指2017年度。

1、货币资金

项目	期末余额	期初余额
现金	106,368.36	612,382.23
银行存款	7,440,948,802.41	8,645,395,349.77
其他货币资金	39,617,243.68	8,590,859.98
合计	7,480,672,414.45	8,654,598,591.98

注：期末货币资金中使用受限的货币资金39,514,220.06元。其中：39,235,578.67元为保函保证金；160,777.64元为共管账户资金；117,863.75元为存出投资款。

2、应收票据以及应收账款

种类	期末余额	期初余额
----	------	------

应收票据	309,904,124.28	16,400,000.00
应收账款	3,297,595,292.91	2,539,108,520.99
合计	3,607,499,417.19	2,555,508,520.99

(1) 应收票据情况

① 应收票据分类列示:

项目	期末余额			期初余额		
	账面余额	坏账准备	账面价值	账面余额	坏账准备	账面价值
银行承兑汇票	7,993,136.74		7,993,136.74	7,400,000.00		7,400,000.00
商业承兑汇票	301,910,987.54		301,910,987.54	9,000,000.00		9,000,000.00
合计	309,904,124.28		309,904,124.28	16,400,000.00		16,400,000.00

注 1: 至 2018 年 12 月 31 日, 无质押的应收票据。

注 2: 本期无因出票人无力履约而将票据转为应收账款的票据。

② 期末公司已背书或贴现且在资产负债表日尚未到期的应收票据:

票据种类	期末终止确认金额	期末未终止确认金额
银行承兑汇票	503,477,021.59	
商业承兑汇票		281,910,987.54

(2) 应收账款情况

① 应收账款风险分类:

种类	期末余额				
	账面余额		坏账准备		账面价值
	金额	比例 (%)	金额	比例 (%)	
单项金额重大并单项计提坏账准备的应收账款	268,335,282.84	7.55	167,060,228.82	62.26	101,275,054.02
按组合计提坏账准备的应收账款:	3,286,244,940.16	92.41	89,924,701.27	2.74	3,196,320,238.89
账龄组合	2,671,046,233.69	75.11	89,924,701.27	3.37	2,581,121,532.42
其他组合	615,198,706.47	17.30			615,198,706.47
单项金额虽不重大但单项计提坏账准备的应收账款	1,459,983.23	0.04	1,459,983.23	100.00	

合计	3,556,040,206.23	100.00	258,444,913.32	7.27	3,297,595,292.91
----	------------------	--------	----------------	------	------------------

续前表:

种类	期初余额				账面价值
	账面余额		坏账准备		
	金额	比例 (%)	金额	比例 (%)	
单项金额重大并单项计提坏账准备的应收账款					
按组合计提坏账准备的应收账款:	2,556,490,037.71	99.94	17,381,516.72	0.68	2,539,108,520.99
账龄组合	2,457,684,632.32	96.08	17,381,516.72	0.71	2,440,303,115.60
其他组合	98,805,405.39	3.86			98,805,405.39
单项金额虽不重大但单项计提坏账准备的应收账款	1,459,983.23	0.06	1,459,983.23	100.00	
合计	2,557,950,020.94	100.00	18,841,499.95	0.74	2,539,108,520.99

注：应收账款期末较期初增加为：本公司本期新能源、生态环保业务结转收入相应增加。

A、期末单项金额重大并单项计提坏账准备的应收账款：

应收账款（按单位）	期末余额			
	应收账款	坏账准备	计提比例	计提理由
陕县英利新能源科技有限公司	268,335,282.84	167,060,228.82	62.26	注
合计	268,335,282.84	167,060,228.82	62.26	

注：已有明显迹象表明债务人很可能无法履行还款义务，本公司已申请仲裁，按预计未来现金流量现值低于其账面价值的差额，计提坏账准备。

B、组合中，按账龄分析法计提坏账准备的应收账款：

账龄	期末余额			
	金额	比例 (%)	坏账准备	计提比例 (%)
信用期内	1,040,845,959.49	38.97		
信用期外 1 年以内	1,477,955,023.46	55.33	73,897,751.18	5.00

1-2年	151,327,372.07	5.67	15,132,737.22	10.00
2-3年	33,808.29		10,142.49	30.00
3-4年				
4-5年				
5年以上	884,070.38	0.03	884,070.38	100.00
合计	2,671,046,233.69	100.00	89,924,701.27	

续前表:

账龄	期初余额			
	金额	比例 (%)	坏账准备	计提比例 (%)
信用期内	2,128,285,450.47	86.61		
信用期外1年以内	326,718,663.47	13.29	16,339,155.82	5.00
1-2年	1,796,448.00	0.07	179,644.80	10.00
2-3年				
3-4年				
4-5年	71,180.93		49,826.65	70.00
5年以上	812,889.45	0.03	812,889.45	100.00
合计	2,457,684,632.32	100.00	17,381,516.72	

C、组合中，采用其他方法计提坏账准备的应收账款:

组合名称	期末余额	坏账准备
其他组合	615,198,706.47	

续前表:

组合名称	期初余额	坏账准备
其他组合	98,805,405.39	

D、期末单项金额虽不重大但单项计提坏账准备的应收账款:

单位名称	期末账面余额	计提比例 (%)	账龄	坏账准备	计提理由
深圳昌信实业有限公司	1,346,393.00	100.00	5年以上	1,346,393.00	无法联系
上海曼高涅公司	113,590.23	100.00	5年以上	113,590.23	无法联系
合计	1,459,983.23			1,459,983.23	

②坏账准备

项目	期初余额	本期增加	合并增加	本期减少		期末余额
				转回	核销	
坏账准备	18,841,499.95	247,649,954.62	1,690.41	8,048,231.66		258,444,913.32

③按欠款方归集的期末余额前五名的应收账款情况:

按欠款方归集的期末余额前五名应收账款汇总金额 1,175,472,312.20 元，占应收账款期末余额合计数的比例为 33.06%，相应计提的坏账准备期末余额汇总金额 200,998,936.94 元。

3、预付款项

(1) 预付款项按账龄列示

账龄	期末余额		期初余额	
	金额	比例 (%)	金额	比例 (%)
1 年以内	4,334,744,885.62	93.38	320,244,625.27	78.25
1 至 2 年	218,584,974.31	4.71	89,008,595.21	21.75
2 至 3 年	88,558,065.99	1.91		
3 年以上				
合计	4,641,887,925.92	100.00	409,253,220.48	100.00

注：账龄超过 1 年的重要预付款项主要为预付的工程设备款，工程结算周期超过 1 年，由于业务尚未完成，故暂未办理结算。

(2) 按预付对象归集的年末余额前五名的预付款情况:

截止 2018 年 12 月 31 日按预付对象归集的期末余额前五名预付款项汇总金额 2,475,669,850.00 元，占预付款项期末余额合计数的比例 53.33%。

4、其他应收款

项目	期末余额	期初余额
应收利息	12,819,770.84	
其他应收款	1,006,390,957.04	329,615,599.40
合计	1,019,210,727.88	329,615,599.40

(1) 应收利息情况

①应收利息分类列示:

项目	期末余额			期初余额		
	账面余额	坏账准备	账面价值	账面余额	坏账准备	账面价值

定期存款	10,279,437.52		10,279,437.52		
银行理财产品	2,540,333.32		2,540,333.32		
合计	12,819,770.84		12,819,770.84		

注1：至2018年12月31日，无账龄超过一年的应收未收利息。

(2) 其他应收款情况

① 其他应收款按风险分类

种类	期末余额				账面价值
	账面余额		坏账准备		
	金额	比例(%)	金额	比例(%)	
单项金额重大并单项计提坏账准备的其他应收款	173,826,576.13	14.24	173,826,576.13	100.00	
按组合计提坏账准备的其他应收款：	1,021,945,076.33	83.70	15,554,119.29	1.52	1,006,390,957.04
账龄组合	627,854,144.76	51.42	15,554,119.29	2.48	612,300,025.47
其他组合	394,090,931.57	32.28			394,090,931.57
单项金额虽不重大但单项计提坏账准备的其他应收款	25,194,478.00	2.06	25,194,478.00	100.00	
合计	1,220,966,130.46	100.00	214,575,173.42	17.57	1,006,390,957.04

续前表：

种类	期初余额				账面价值
	账面余额		坏账准备		
	金额	比例(%)	金额	比例(%)	
单项金额重大并单项计提坏账准备的其他应收款	140,826,576.13	27.70	140,826,576.13	100.00	
按组合计提坏账准备的其他应收款：	339,818,622.46	66.83	10,203,023.06	3.00	329,615,599.40
账龄组合	67,278,032.38	13.23	10,203,023.06	15.17	57,075,009.32
其他组合	272,540,590.08	53.60			272,540,590.08
单项金额虽不重大但单项计提坏账准备的其他应收款	27,794,478.00	5.47	27,794,478.00	100.00	

合计	508,439,676.59	100.00	178,824,077.19	35.17	329,615,599.40
----	----------------	--------	----------------	-------	----------------

A、期末单项金额重大并单项计提坏账准备的其他应收款坏账准备计提情况

单位名称	期末账面金额	账龄	坏账准备	计提比例 (%)	理由
深圳市海龙王房地产开发有限公司	50,119,685.55	5年以上	50,119,685.55	100.00	无法收回
应收法人股相关款项	47,236,627.18	5年以上	47,236,627.18	100.00	无法收回
中天蓝瑞环保科技集团有限公司	33,000,000.00	1-2年	33,000,000.00	100.00	注
广州金宇房地产开发公司	24,881,441.50	5年以上	24,881,441.50	100.00	无法收回
深圳桂兴贸易发展公司	18,588,821.90	5年以上	18,588,821.90	100.00	无法收回
合计	173,826,576.13		173,826,576.13		

注：截至财务报告批准报出日，中天蓝瑞未足额履行还款义务，本公司积极与其沟通，但未得到回应。本公司已就该事项申请仲裁，该应收款项预计可收回金额无法合理估计，由于款项收回可能性较小，基于谨慎性考虑，本期全部计提坏账。

B、组合中，采用账龄分析法计提坏账准备的其他应收款：

账龄	期末余额			
	金额	比例 (%)	坏账准备	计提比例 (%)
信用期内	532,444,099.94	84.80		
信用期外 1 年以内	53,114,551.65	8.46	2,655,727.59	5.00
1-2 年	29,577,427.95	4.71	2,957,742.79	10.00
2-3 年	3,963,167.42	0.64	1,188,950.23	30.00
3-4 年	6,398.24		3,199.12	50.00
4-5 年				
5 年以上	8,748,499.56	1.39	8,748,499.56	100.00
合计	627,854,144.76	100.00	15,554,119.29	

续前表：

账龄	期初余额			
	金额	比例 (%)	坏账准备	计提比例 (%)
信用期内	33,434,221.59	49.70		

信用期外1年以内	21,125,745.57	31.40	1,056,287.29	5.00
1-2年	3,963,167.42	5.89	396,316.74	10.00
2-3年	6,398.24	0.01	1,919.47	30.00
3-4年				
4-5年				
5年以上	8,748,499.56	13.00	8,748,499.56	100.00
合计	67,278,032.38	100.00	10,203,023.06	

C、组合中，采用其他方法计提坏账准备的其他应收款：

组合名称	期末余额	坏账准备
其他组合	394,090,931.57	

续前表：

组合名称	期初余额	坏账准备
其他组合	272,540,590.08	

D、期末单项金额虽不重大但单项计提坏账准备的其他应收款：

单位名称	账面余额	计提比例（%）	账龄	坏账准备	计提理由
深圳市鸿基广源贸易有限公司	3,260,739.46	100.00	5年以上	3,260,739.46	无法收回
北京广电美讯网络科技有限公司	3,000,000.00	100.00	5年以上	3,000,000.00	无法收回
深圳丰华电子公司	2,691,859.01	100.00	5年以上	2,691,859.01	无法收回
深圳发中实业有限公司	2,500,000.00	100.00	5年以上	2,500,000.00	无法收回
南山综合楼消防工程款	2,401,187.07	100.00	5年以上	2,401,187.07	无法收回
玉溪灵照福田服务有限公司	2,200,000.00	100.00	5年以上	2,200,000.00	无法收回
正中置业集团有限公司	2,112,317.20	100.00	5年以上	2,112,317.20	无法收回
深圳市韬涛投资发展有限公司	2,000,000.00	100.00	5年以上	2,000,000.00	无法收回
深圳市竣雄投资有限公司	1,530,000.00	100.00	5年以上	1,530,000.00	无法收回
龙岗五联村将军帽自然村	1,386,000.00	100.00	5年以上	1,386,000.00	无法收回
自然人	1,112,375.26	100.00	5年以上	1,112,375.26	无法收回
珠海市鑫大生物工程有限公司	1,000,000.00	100.00	5年以上	1,000,000.00	无法收回
合计	25,194,478.00	100.00		25,194,478.00	

②坏账准备

项目	期初余额	本期增加	合并增加	本期减少		期末余额
				转回	核销	
坏账准备	178,824,077.19	38,351,096.23		2,600,000.00		214,575,173.42

注：本公司本期出售地产子公司，收回宁波东旭鸿基投资管理有限责任公司代付深圳市泉源实业发展有限公司往来款项 2,600,000.00 元，坏账准备全额转回。

③其他应收款按款项性质分类情况

款项性质	期末账面余额	期初账面余额
押金、保证金	388,394,821.58	226,286,569.33
代垫款项、往来款	820,081,036.42	229,258,421.78
代收代付款	3,386,817.39	30,131,158.65
关联往来	3,260,739.46	5,860,739.46
备用金	3,471,395.59	5,242,720.69
出口退税	280.00	10,880,141.41
其他	2,371,040.02	779,925.27
合计	1,220,966,130.46	508,439,676.59

④期末按欠款方归集的期末余额前五名的其他应收款情况：

单位名称	款项性质	是否关联方	期末余额	账龄	占其他应收款总额的比例(%)	坏账准备余额
北京光瑞冰怡科技有限公司	借款及利息	非关联方	225,339,632.23	信用期内	18.46	
河北赛克瑞建筑工程有限公司	代垫款项、往来款	非关联方	210,000,000.00	信用期内	17.20	
邢台邢东新区开发建设投资有限公司	投标保证金	非关联方	100,000,000.00	信用期内	8.19	
菏泽融邦新能源有限公司	代垫款项、往来款	非关联方	80,765,348.24	信用期内： 31,553,312.66；信用期外 1 年以内：	6.61	3,137,837.93

				35,667,312.66; 1-2 年: 13,544,722.92		
深圳市海龙王房地 产开发有限公司	代垫款 项、往来 款	非关 联方	50,119,685.55	5年以上	4.10	50,119,685.55
合计			666,224,666.02		54.56	53,257,523.48

5、存货

(1) 存货分类

项目	期末余额			
	账面余额	其中：借款费用 资本化金额	跌价准备	账面价值
原材料	74,159,412.38			74,159,412.38
周转材料及低值易耗品	3,220,091.52			3,220,091.52
半成品	4,923,561.78			4,923,561.78
库存商品	92,116,544.39			92,116,544.39
消耗性生物资产	2,534,681.98			2,534,681.98
委托加工物资				
在建开发成本①	3,847,089.00		3,847,089.00	
建造合同形成的已完工 未结算资产	3,265,301,156.17			3,265,301,156.17
在途物资	2,662,840.85			2,662,840.85
发出商品	101,880.00			101,880.00
合计	3,448,867,258.07		3,847,089.00	3,445,020,169.07

续前表：

项目	期初余额			
	账面余额	其中：借款费用 资本化金额	跌价准备	账面价值
原材料	117,105,814.16			117,105,814.16
周转材料及低值易耗品	3,261,316.20			3,261,316.20
半成品	1,361,310.71			1,361,310.71
库存商品	4,789,519.50			4,789,519.50

项目	期初余额			
	账面余额	其中：借款费用 资本化金额	跌价准备	账面价值
消耗性生物资产	2,209,344.49			2,209,344.49
委托加工物资	404,264.00			404,264.00
在建开发成本①	3,847,089.00		3,847,089.00	
建造合同形成的已完工 未结算资产	1,172,314,220.06	1,497,051.07		1,172,314,220.06
合计	1,305,292,878.12	1,497,051.07	3,847,089.00	1,301,445,789.12

①在建开发成本

项目名称	期末余额		期初余额		开工时间	预计竣工时间	预计总投资 (万元)
	金额	跌价准备	金额	跌价准备			
农贸市场	3,847,089.00	3,847,089.00	3,847,089.00	3,847,089.00	1996年	已停工	
合计	3,847,089.00	3,847,089.00	3,847,089.00	3,847,089.00			

②消耗性生物资产明细：

项目	期初金额	本期增加	本期减少	期末金额
种植业	2,209,344.49	1,415,730.35	1,090,392.86	2,534,681.98
合计	2,209,344.49	1,415,730.35	1,090,392.86	2,534,681.98

注：截止到期末，消耗性生物资产为大豆苗250公顷；丹皮、容器苗、裸根苗等苗木共计3,767,421.00株。

(2) 存货跌价准备

项目	期初余额	本期增加数		本期减少数		期末余额
		计提	其他	转回	转入持有待售	
在建开发成本	3,847,089.00					3,847,089.00
合计	3,847,089.00					3,847,089.00

注：计算存货可变现净值时所采用的估计售价区分已预售及未售，已预售部分按照实际签约金额确认估计售价，未售部分按照平均签约价格或类似产品的市场销售价格确定。

(3) 期末建造合同形成的已完工未结算资产情况：

项目	金额

累计已发生成本	9,145,934,010.19
累计已确认毛利	1,178,159,741.67
减：预计损失	
已办理结算的金额	7,058,792,595.69
建造合同形成的已完工未结算资产	3,265,301,156.17

（4）存货期末抵押情况详见本附注五、52。

6、其他流动资产

项目	期末余额	期初余额
预缴、待抵扣、留抵的税费	1,092,867,914.51	591,583,192.83
理财产品	80,000,000.00	
合计	1,172,867,914.51	591,583,192.83

注 1：其他流动资产期末较期初增加的主要原因为新能源电站项目处于前期运营阶段，形成的待认证、待抵扣及增值税留抵税额较多，而发电收入尚未完全释放所致。

注 2：本期收购电站公司带来留抵税额相应增加。

7、可供出售金融资产

（1）可供出售金融资产情况

项目	期末余额		
	账面余额	减值准备	账面价值
可供出售债务工具			
可供出售权益工具	15,212,734.67	10,841,377.30	4,371,357.37
其中：按公允价值计量的	4,371,357.37		4,371,357.37
按成本计量的	10,841,377.30	10,841,377.30	
其他—保障基金	15,394,000.00		15,394,000.00
合计	30,606,734.67	10,841,377.30	19,765,357.37

续前表：

项目	期初余额		
	账面余额	减值准备	账面价值
可供出售债务工具			

可供出售权益工具	21,764,068.31	10,841,377.30	10,922,691.01
其中：按公允价值计量的	10,922,691.01		10,922,691.01
按成本计量的	10,841,377.30	10,841,377.30	
其他—保障基金	20,068,512.71		20,068,512.71
合计	41,832,581.02	10,841,377.30	30,991,203.72

注：本期可供出售金融资产期末较期初减少主要为本期偿还信托计划贷款，相应收回信托计划认缴的信托公司保障基金。

(2) 期末按公允价值计量的可供出售金融资产

可供出售金融资产分类	可供出售权益工具
权益工具的成本	1,500,000.00
公允价值	4,371,357.37
累计计入其他综合收益的公允价值变动金额	2,871,357.37
已计提减值金额	

注 1：本公司持有华塑控股（证券代码：000509）825,000 股股份，占比 0.10%，截至 2018 年 12 月 31 日，持有该股票净值为人民币 2,227,500.00 元。

注 2：本公司持有中润资源（证券代码：000506）796,973 股股份，占比 0.09%，截至 2018 年 12 月 31 日，持有该股票净值为人民币 2,143,857.37 元。

(3) 期末按成本计量的可供出售金融资产

被投资单位	账面余额			
	期初	本期增加	本期减少	期末
三九胃泰股份有限公司	832,000.00			832,000.00
四川通产物业股份有限公司	500,000.00			500,000.00
长春高斯达生物科技集团股份有限公司	8,724,000.00			8,724,000.00
深运工贸翠苑旅店	785,377.30			785,377.30
其他—保障基金	20,068,512.71	5,394,000.00	10,068,512.71	15,394,000.00
合计	30,909,890.01	5,394,000.00	10,068,512.71	26,235,377.30

续前表：

被投资单位	减值准备				在被投资单位持股	本期
	期初	本期	本期	期末		

		增加	减少		比例（%）	现金红利
三九胃泰股份有限公司	832,000.00			832,000.00	0.98	
四川通产物业股份有限公司	500,000.00			500,000.00	1.00	
长春高斯达生物科技集团股份有限公司	8,724,000.00			8,724,000.00	1.50	
深运工贸翠苑旅店	785,377.30			785,377.30		
其他—保障基金						
合计	10,841,377.30			10,841,377.30		

注 1：“其他-保障基金”为本公司按信托计划的 1%认缴的信托公司保障基金。由于其预计可收回金额并不固定，因此作为“可供出售金融资产”并按成本进行后续计量。

8、长期股权投资

（1）长期股权投资

被投资单位	期初余额	本期增减变动					其他综合收益调整	其他权益变动
		新增投资	追加投资	减少投资	权益法下确认的投资损益			
联营企业：								
深圳市深威骏运有限公司					1,434,329.17			
中环联融（北京）投资管理有限公司		900,000.00			-801,542.60			
北京融链科技有限公司		9,000,000.00			-562,055.05			
合计		9,900,000.00			70,731.52			

续前表：

被投资单位	本期增减变动			期末余额	减值准备期末余额
	宣告发放现金股利或利润	计提减值准备	转入持有待售		

被投资单位	本期增减变动			期末余额	减值准备期末余额
	宣告发放现金股利或利润	计提减值准备	转入持有待售		
联营企业：					
深圳市深威驳运有限公司				1,434,329.17	
中环联融（北京）投资管理有限公司				98,457.40	
北京融链科技有限公司				8,437,944.95	
合计				9,970,731.52	

注 1：2017 年 10 月东旭蓝天新能源股份有限公司协议增资 300 万元收购中环联融（北京）投资管理有限公司 30% 股权，2017 年 11 月 10 日已完成工商变更登记，截至 2018 年 6 月 30 日实缴首期增资款 90 万元。

注 2：2018 年 6 月东旭蓝天新能源股份有限公司与北京融链科技有限公司签订《投资合作协议》，协议增资 1500 万元收购融链科技 20% 股权，截至 2018 年 6 月 30 日实缴首期增资款 900 万元。

（2）长期股权投资减值准备

本期长期股权投资未发生减值。

9、投资性房地产

（1）采用成本计量模式的投资性房地产

项目	房屋及建筑物	土地使用权	合计
一、账面原值			
1、期初余额	1,921,849,586.11	132,960,809.85	2,054,810,395.96
2、本期增加金额	42,958,404.66		42,958,404.66
（1）存货转入			
（2）固定资产/无形资产转入	42,958,404.66		42,958,404.66
3、本期减少金额	3,906,608.65		3,906,608.65
（1）处置	3,906,608.65		3,906,608.65
4、期末余额	1,960,901,382.12	132,960,809.85	2,093,862,191.97
二、累计折旧和累计摊销			

1、期初余额	387,243,361.12	18,110,730.89	405,354,092.01
2、本期增加金额	70,023,597.63	3,297,131.40	73,320,729.03
(1) 计提	53,684,100.14	3,297,131.40	56,981,231.54
(2) 固定资产/无形资产转入	16,339,497.49		16,339,497.49
3、本期减少金额	2,619,672.24		2,619,672.24
(1) 处置	2,619,672.24		2,619,672.24
4、期末余额	454,647,286.51	21,407,862.29	476,055,148.80
三、减值准备			
1、期初余额	18,000,000.00		18,000,000.00
2、本期增加金额			
(1) 计提			
3、本期减少金额			
(1) 转入持有待售资产			
4、期末余额	18,000,000.00		18,000,000.00
四、账面价值			
1、期末账面价值	1,488,254,095.61	111,552,947.56	1,599,807,043.17
2、期初账面价值	1,516,606,224.99	114,850,078.96	1,631,456,303.95

注 1：无未办妥产权证书的投资性房地产。

注 2：投资性房地产期末抵押情况详见本附注五、58。

10、固定资产

项目	期末余额	期初余额
固定资产	5,637,026,735.10	2,736,544,872.03
固定资产清理		
合计	5,637,026,735.10	2,736,544,872.03

(1) 固定资产及累计折旧

① 固定资产情况

项目	房屋及建筑物	机器设备	运输设备	光伏电站	其他设备	合计
一、账面原值						
1、期初余额	240,853,506.89	37,651,343.66	14,922,825.03	2,511,115,738.35	37,588,256.26	2,842,131,670.19

2、本期增加金额	10,525,719.50	66,162,746.07	2,394,304.04	3,114,877,923.60	3,757,916.91	3,197,718,610.12
（1）购置	498,261.39	20,548,797.44	1,704,740.46		3,403,850.68	26,155,649.97
（2）在建转固	10,027,458.11	45,584,383.48		1,958,062,189.78	48,648.65	2,013,722,680.02
（3）企业合并		29,565.15	689,563.58	1,156,815,733.82	305,417.58	1,157,840,280.13
3、本期减少金额	42,958,404.66		686,666.81		10,532,394.81	54,177,466.28
（1）处置或报废			686,666.81		10,532,394.81	11,219,061.62
（2）转入投资性房地产	42,958,404.66					42,958,404.66
（3）其他转出						
4、期末余额	208,420,821.73	103,814,089.73	16,630,462.26	5,625,993,661.95	30,813,778.36	5,985,672,814.03
二、累计折旧						
1、期初余额	36,369,968.65	2,943,173.92	5,240,174.96	36,377,219.37	16,381,966.33	97,312,503.23
2、本期增加金额	6,452,485.41	6,490,278.38	3,540,956.59	249,860,215.04	3,147,347.08	269,491,282.50
（1）计提	6,452,485.41	6,483,237.79	3,450,288.20	202,951,811.12	3,068,018.47	222,405,840.99
（2）企业合并		7,040.59	90,668.39	46,908,403.92	79,328.61	47,085,441.51
3、本期减少金额	16,339,497.49		657,991.81		9,434,512.43	26,432,001.73
（1）处置或报废			657,991.81		9,434,512.43	10,092,504.24
（2）转入投资性房地产	16,339,497.49					16,339,497.49
（3）其他转出						
4、期末余额	26,482,956.57	9,433,452.30	8,123,139.74	286,237,434.41	10,094,800.98	340,371,784.00
三、减值准备						
1、期初余额			274,294.93		8,000,000.00	8,274,294.93
2、本期增加金额						
（1）计提						
3、本期减少金额						
（1）处置或报废						
4、期末余额			274,294.93		8,000,000.00	8,274,294.93
四、账面价值						
1、期末账面价值	181,937,865.16	94,380,637.43	8,233,027.59	5,339,756,227.54	12,718,977.38	5,637,026,735.10
2、期初账面价值	204,483,538.24	34,708,169.74	9,408,355.14	2,474,738,518.98	13,206,289.93	2,736,544,872.03

注 1：本期期末较期初增加主要为子公司电站项目完工在建转固增加。

注 2：本公司本期收购子公司导致电站资产大量增加。

②期末暂时闲置的固定资产情况

项目	账面原值	累计折旧	减值准备	账面价值	备注
电子及其他设备	13,047,861.00	4,656,425.17	8,000,000.00	391,435.83	未使用

③通过融资租赁租入的固定资产情况

项目	账面原值	累计折旧	减值准备	账面价值
光伏电站	1,131,090,964.74	40,832,634.11		1,090,258,330.63
合计	1,131,090,964.74	40,832,634.11		1,090,258,330.63

④期末未办妥产权证的固定资产情况

项目	未办妥产权证书的原因	预计办结产权证书的时间	账面价值
房屋及建筑物	经营租入的土地上所建的房屋建筑物	无法办理房产证	3,884,141.99

⑤固定资产期末抵押情况详见本附注五、52。

11、在建工程

项目	期末余额	期初余额
在建工程	937,039,481.09	1,618,317,129.14
工程物资	47,892.72	46,354,039.82
合计	937,087,373.81	1,664,671,168.96

(1) 在建工程情况

项目	期末余额			期初余额		
	账面余额	减值准备	账面价值	账面余额	减值准备	账面价值
北山大道综合用地	130,000.00	130,000.00		130,000.00	130,000.00	
23号地二期仓库	35,800.00	35,800.00		35,800.00	35,800.00	
金寨一期 100MW 项目	85,691,971.04		85,691,971.04	110,289,112.98		110,289,112.98
金寨二期 100MW 项目	57,824,350.98		57,824,350.98	13,846,157.68		13,846,157.68
广水孚阳（张阳）分 布式项目				118,757,852.72		118,757,852.72
广水孚阳（薛田）分 布式项目				103,586,358.49		103,586,358.49
林州桂林镇项目				162,736,607.54		162,736,607.54

项目	期末余额			期初余额		
	账面余额	减值准备	账面价值	账面余额	减值准备	账面价值
涟源市七星街镇分布式光伏电站项目				106,928,087.35		106,928,087.35
林州杨家寨项目				153,551,528.32		153,551,528.32
禹州市鸠山镇	18,746,458.71		18,746,458.71	16,386,297.34		16,386,297.34
山西中阳分布式	19,761,276.17		19,761,276.17	17,730,216.75		17,730,216.75
磴口县巴彦套海农场光伏农业电站项目	7,790,617.05		7,790,617.05	7,334,937.86		7,334,937.86
林州东姚镇石大沟	138,915,224.37		138,915,224.37	132,861,120.45		132,861,120.45
浙江台州仙居项目				83,673,743.53		83,673,743.53
浙江台州路桥区100MW 屋顶分布式（20*5）				88,644,219.48		88,644,219.48
湖北中储粮项目	21,548,144.54		21,548,144.54	11,333,844.44		11,333,844.44
河北中储粮项目	62,518,986.63		62,518,986.63	44,285,805.25		44,285,805.25
湖南衡东县霞流镇20MW 项目				85,866,329.50		85,866,329.50
湖南衡东县大浦镇20MW 项目				54,921,383.95		54,921,383.95
浙江舟山14MW 中基船业屋顶分布式光伏项目				79,686,011.88		79,686,011.88
衡阳湖南机油泵股份有限公司2.8MW 分布式光伏项目				13,955,945.30		13,955,945.30
天津宝坻2.6MW 屋顶分布式项目				12,108,472.38		12,108,472.38
邢台燃气项目				13,518,031.02		13,518,031.02

项目	期末余额			期初余额		
	账面余额	减值准备	账面价值	账面余额	减值准备	账面价值
河南卫辉唐庄乡新农村 20MW 屋顶分布式项目	87,182,067.21		87,182,067.21	1,749,884.66		1,749,884.66
湖南攸县 100 兆瓦光伏电站项目(20*5)	80,449,715.40		80,449,715.40	80,449,715.40		80,449,715.40
海南省文昌市 100MW 渔光互补项目	129,648,381.31		129,648,381.31	135,476.00		135,476.00
新郑旭能金马公司新马物流中心 14MW 屋顶分布式项目	72,605,560.70		72,605,560.70	282,137.42		282,137.42
湖北鸿路钢构三期 27MW 项目	20,153,517.41		20,153,517.41			
龙岗项目	56,024,169.61		56,024,169.61	54,939,746.14		54,939,746.14
其他项目	78,179,039.96		78,179,039.96	48,758,105.31		48,758,105.31
合计	937,205,281.09	165,800.00	937,039,481.09	1,618,482,929.14	165,800.00	1,618,317,129.14

注：北山大道综合用地和 23 号地二期仓库工程长期停工，以前年度已全额计提减值准备。

(2) 重要在建工程项目变动情况：

单位：人民币万元

工程名称	预算数	资金来源	工程投入占预算的比例 (%)	工程进度
金寨一期 100MW 项目	82,433.00	募集资金+自筹	45.56	部分转固
金寨二期 100MW 光伏项目	82,433.00	募集资金+自筹	7.01	筹建
广水孚阳（张阳）分布式项目	15,251.00	募集资金+自筹	71.22	部分转固
广水孚阳（薛田）分布式项目	14,206.50	募集资金+自筹	72.45	部分转固
林州桂林镇项目	24,900.00	募集资金+自筹	71.75	部分转固
涟源市七星街镇分布式光伏电站项目	32,220.00	募集资金+自筹	41.55	部分转固

林州杨家寨项目	16,600.00	募集资金+自筹	91.78	转固
林州东姚镇石大沟	24,900.00	募集资金+自筹	55.79	试运行
浙江仙居项目	17,201.00	募集资金+自筹	37.05	部分转固
浙江台州路桥区 100MW 屋顶分布式 (20*5)	13,002.65	募集资金+自筹	76.01	部分转固
湖南衡东县霞流镇 20MW 项目	14,204.48	募集资金+自筹	87.10	部分转固
湖南衡东县大浦镇 20MW 项目	14,203.97	募集资金+自筹	94.35	部分转固
浙江舟山 14MW 中基船业屋顶分布式光 伏项目	9,100.00	募集资金+自筹	87.34	转固
衡阳湖南机油泵股份有限公司 2.8MW 分 布式光伏项目	1,796.00	自筹	58.85	部分转固
天津宝坻 2.6MW 屋顶分布式项目	1,664.02	自筹	71.84	转固
新泰旭蓝 50MW 农光互补领跑者平台项 目	48,851.48	募集资金+自筹	88.53	转固
汪清二期 30MW 光伏扶贫项目	21,867.08	募集资金+自筹	83.42	转固
河北沧州 15MW 屋顶分布式光伏发电项 目	10,269.00	募集资金+自筹	88.56	转固
山东青岛胶州 10.96MW 分布式光伏发 电项目	6,469.00	募集资金+自筹	96.40	转固
长沙河西汽车城 2.5MW 屋顶分布式项目	1,458.00	自筹	74.86	转固
宁夏青铜峡菲斯克旭元 50MW 地面电站	35,446.40	募集资金+自筹	78.21	转固
海南省文昌市 100MW 渔光互补项目	75,306.85	自筹	17.22	试运行
新郑旭能金马公司新马物流中心 14MW 屋顶分布式项目	7,240.00	自筹	100.28	试运行
湖北鸿路钢构三期 27MW 项目	14,536.73	自筹	13.86	筹建
河南卫辉唐庄乡新农村 20MW 屋顶分布 式项目	13,498.00	募集资金+自筹	64.59	试运行
合计	599,058.16			

续前表:

工程名称	期初余额	本期增加		本期减少		期末余额	
		金额	其中: 利	转入固定	其他	余额	其中: 利

			息资本化 金额	资产	减少		息资本 化金额
金寨一期 100MW 项目	11,028.91	7,831.06		10,290.78		8,569.20	2,312.07
金寨二期 100MW 光伏 项目	1,384.62	4,397.82				5,782.44	1,013.16
广水孚阳（张阳）分布 式项目	11,875.79	-1,014.02		10,861.76			
广水孚阳（薛田）分布 式项目	10,358.64	-66.45	101.29	10,292.19			
林州桂林镇项目	16,273.66	1,591.82		17,865.48			
连源市七星街镇分布 式光伏电站项目	10,692.81	2,695.68		13,388.49			
林州杨家寨项目	15,355.15	-120.37		15,234.78			
林州东姚镇石大沟	13,286.11	605.41				13,891.52	
浙江仙居项目	8,367.37	-1,994.48		6,372.89			
浙江台州路桥区 100MW 屋顶分布式（20*5）	8,864.42	1,019.47	541.43	9,883.89			
湖南衡东县霞流镇 20MW 项目	8,586.63	3,784.99	728.86	12,371.62			
湖南衡东县大浦镇 20MW 项目	5,492.14	7,909.16	818.84	13,401.30			
浙江舟山 14MW 中基船 业屋顶分布式光伏项 目	7,968.60	-20.96		7,947.64			
衡阳湖南机油泵股份 有限公司 2.8MW 分布式 光伏项目	1,395.59	-338.59	64.23	1,057.01			
天津宝坻 2.6MW 屋顶分 布式项目	1,210.85	-15.40		1,195.45			
新泰旭蓝 50MW 农光互 补领跑者平台项目		2,367.70		2,367.70			

汪清二期 30MW 光伏扶贫项目		18,240.69		18,240.69			
河北沧州 15MW 屋顶分布式光伏发电项目	178.52	8,915.54		9,094.06			
山东青岛胶州 10.96MW 分布式光伏发电项目	83.63	6,152.47		6,236.10			
长沙河西汽车城 2.5MW 屋顶分布式项目		1,091.39		1,091.39			
宁夏青铜峡菲斯克旭元 50MW 地面电站		27,721.74		27,721.74			
海南省文昌市 100MW 渔光互补项目	13.55	12,951.29				12,964.84	
新郑旭能金马公司新马物流中心 14MW 屋顶分布式项目	28.21	7,232.34				7,260.56	
湖北鸿路钢构三期 27MW 项目		2,015.35				2,015.35	
河南卫辉唐庄乡新农村 20MW 屋顶分布式项目	174.99	8,543.22				8,718.21	
合计	132,620.19	121,496.87	2,254.65	194,914.96		59,202.12	3,325.23

(3) 工程物资情况

项目	期末余额	期初余额
专用设备	47,892.72	46,354,039.82
专用材料		
减：工程物资减值准备		
合计	47,892.72	46,354,039.82

12、生产性生物资产

(1) 采用成本法核算的生产性生物资产：

项目	种植业	畜牧养殖业	林业	水产业	合计
一、账面原值					
1、年初余额	14,803,377.77				14,803,377.77
2、本年增加金额					
(1) 外购	2,911,914.20				2,911,914.20
3、本年减少金额					
(1) 处置					
4、年末余额	17,715,291.97				17,715,291.97
二、累计折旧					
1、年初余额	585,967.05				585,967.05
2、本年增加金额	456,559.08				456,559.08
(1) 计提	456,559.08				456,559.08
(2) 企业合并增加					
3、本年减少金额					
(1) 处置					
4、年末余额	1,042,526.13				1,042,526.13
三、减值准备					
1、年初余额					
2、本年增加金额					
(1) 计提					
3、本年减少金额					
(1) 处置或报废					
4、年末余额					
四、账面价值					
1、年末账面价值	16,672,765.84				16,672,765.84
2、年初账面价值	14,217,410.72				14,217,410.72

13、无形资产

(1) 无形资产情况:

项目	土地使用权	非专利技术	软件及其他	合计
一、账面原值				
1、期初余额	57,884,285.10	3,465,298.15	10,799,542.90	72,149,126.15

2、本期增加金额	68,038,052.48		10,837,528.09	78,875,580.57
（1）购置	65,879,471.89		705,783.07	66,585,254.96
（2）企业合并	2,158,580.59			2,158,580.59
（3）内部研发			10,131,745.02	10,131,745.02
3、本期减少金额				
（1）处置				
（2）转入投资性房地产				
（3）转入持有待售资产				
4、期末余额	125,922,337.58	3,465,298.15	21,637,070.99	151,024,706.72
二、累计摊销				
1、期初余额	5,967,857.60	577,549.60	1,672,551.23	8,217,958.43
2、本期增加金额	2,243,748.04	346,529.76	1,212,020.48	3,802,298.28
（1）计提	2,106,905.95	346,529.76	1,212,020.48	3,665,456.19
（2）合并增加	136,842.09			136,842.09
3、本期减少金额				
（1）处置				
（2）转入投资性房地产				
（3）转入持有待售资产				
4、期末余额	8,211,605.64	924,079.36	2,884,571.71	12,020,256.71
三、减值准备				
1、期初余额				
2、本期增加金额				
（1）计提				
3、本期减少金额				
（1）处置				
4、期末余额				
四、账面价值				
1、期末账面价值	117,710,731.94	2,541,218.79	18,752,499.28	139,004,450.01
2、期初账面价值	51,916,427.50	2,887,748.55	9,126,991.67	63,931,167.72

注 1：无形资产期末较期初增加的主要原因是子公司购买土地使用权以及内部研发转入增加。

注 2：本期末通过公司内部研究开发形成的无形资产占无形资产余额的比例为 9.12%。

注 3：期末无形资产无使用受限情况。

(2) 未办妥产权证书的土地使用权情况

项目	账面价值	未办妥产权证书的原因
土地使用权	21,067,742.06	正在办理中

14、开发支出

项目	期初余额	本期增加		本期减少		期末余额
		内部开发支出	其他	确认为无形资产	转入当期损益	
基于 ARM 光伏板控制系统研究和实现	258,232.20	343,223.63		601,455.83		
基于 DSP 聚光光伏发电自动跟踪系统设计	363,226.51	381,328.27		744,554.78		
新型电力线路架设光缆的安装设计	382,152.95	513,248.37		895,401.32		
多平面镜聚光太阳能跟踪系统设计与研究	304,633.42	491,076.94		795,710.36		
大型光伏电站光伏组件自动清洗技术设计	376,068.08	274,786.40		650,854.48		
大型并网光伏电站光伏组件的维护技术	318,149.86	332,910.79		651,060.65		
高粱村无公害蔬菜基地建设	293,503.35	220,487.44		513,990.79		
光伏电站太阳能板的自动清洁技术	310,231.46	233,272.10		543,503.56		
聚光光伏散热系统	305,600.96	335,353.71		640,954.67		
光伏组件无损转运技术的研发	342,280.33	327,852.78		670,133.11		
太阳能光伏光热一体化的研发	341,345.61	339,126.01		680,471.62		
光伏电站螺旋钢桩的施	339,058.52	504,444.03		843,502.55		

项目	期初余额	本期增加		本期减少		期末余额
		内部开发支出	其他	确认为无形资产	转入当期损益	
工方法						
光伏电站智能清洗技术	331,900.33	180,501.88		512,402.21		
太阳能光伏发电建筑一体化系统设计研究	407,111.35	496,464.11		903,575.46		
太阳能光伏防撞系统	286,827.90	197,345.73		484,173.63		
面向多能互补的分布式光伏与气电混合容量规划方法		998,203.83			998,203.83	
间隔式光伏组件串连接方法在地面光伏项目中的应用		764,999.87			764,999.87	
基于组播的功率调节系统在光伏电站的应用		1,444,176.60			702,986.09	741,190.51
基于输出阻抗的三相LCL型光伏逆变器稳定性分析		660,025.02			660,025.02	
基于改进型准Z源的光伏并网发电系统关键技术研究		807,961.54			807,961.54	
光伏发电系统MPPT技术研究		982,815.02			982,815.02	
光伏电站分层分布式自动功率控制技术		1,229,816.59			625,336.44	604,480.15
分布式光伏电站接入低压配电网系统暂态电压稳定性技术-16		1,011,176.88			513,007.41	498,169.47
大型移动式光伏电站防孤岛能力检测平台的研		1,177,388.66			595,623.57	581,765.09

项目	期初余额	本期增加		本期减少		期末余额
		内部开发支出	其他	确认为无形资产	转入当期损益	
研究与开发						
大型光伏电站无功电压控制策技术		880,220.00			426,814.84	453,405.16
SCR系统研发项目		97,109.64				97,109.64
合计	4,960,322.83	15,225,315.84		10,131,745.02	7,077,773.63	2,976,120.02

注：公司在经过前期市场调研和项目可行性论证，报经公司批准立项后进入开发阶段，截至期末，部分项目已完成开发，形成无形资产。

15、商誉

（1）商誉明细情况

被投资单位名称 或形成商誉的事项	期初余额	本期增加		本期减少		期末余额
		企业合并形成的	其他增加	处置	其他减少	
深圳市鸿基物流有限公司	31,838,360.93					31,838,360.93
星景生态环保科技(苏州)有限公司	291,621,804.35					291,621,804.35
惠州市立信通实业有限公司	1,777,767.51			1,777,767.51		
东旭蓝天生态环保科技有限公司	34,369,770.52					34,369,770.52
江西泓伟环境治理科技服务有限公司	28,505,273.37					28,505,273.37
邢台天宏祥燃气有限公司	27,425,380.94					27,425,380.94
华融金属表面处理（安平）科技有限公司	595,851.72					595,851.72
上海安轩自动化科技有限公司	15,359,798.05					15,359,798.05

北京中环鑫融酒店管理有限公司	266,946,392.48				266,946,392.48
广东两洋能源有限公司		4,675,424.35			4,675,424.35
承德晟烨光伏发电有限公司		24,583,416.99			24,583,416.99
吉林华众昊晟新能源科技有限公司		34,141,596.34			34,141,596.34
张北熠彩新能源科技有限公司		106,716,015.97			106,716,015.97
张北弘吉新能源科技有限公司		19,411,355.80			19,411,355.80
宁夏盛唐太阳能科技有限公司		41,137,414.17			41,137,414.17
会理弘吉新能源科技有限公司		75,493,819.37			75,493,819.37
上海陇商供应链管理有 限公司		31,292.45			31,292.45
大连旺禾粮油有限公司		1.00			1.00
合计	698,440,399.87	306,190,336.44		1,777,767.51	1,002,852,968.80

注：本期处置惠州市立信通实业有限公司，导致商誉的减少。

(2) 商誉减值准备

被投资单位名称 或形成商誉的事项	期初余额	本期增加		本期减少		期末余额
		计提	其他	处置	
深圳市鸿基物流有限公司	31,838,360.93					31,838,360.93
上海陇商供应链管理有限公司		31,292.45				31,292.45
大连旺禾粮油有限公司		1.00				1.00
合计	31,838,360.93	31,293.45				31,869,654.38

注 1：商誉所在资产组或资产组组合的相关信息：

与商誉减值测试相关的资产组或资产组组合，是能够从企业合并中受益的资产组或者资产组组合。资产负债表日的测试范围为与商誉相关的最小资产组所涉及的资产及负债，具体包括营运资金

和长期资产。资产组本期没有变动。

注 2：商誉减值测试过程、参数及商誉减值损失的确认方法：

六家光伏电站类的资产组可收回金额是基于光伏电站 25 年全周期的现金流预测，北京中环资产组是以公允价值减处置费用计算的可收回金额，剩余公司资产组可收回金额是基于管理层批准的三年至五年期预算，之后进入稳定期为基础进行估计，采用现金流量预测方法计算。

公司管理层采用的折现率是反映当前市场货币时间价值和相关资产组特定风险的税前利率。不同资产组所处行业不同，折现率结果不同，六家电站类公司涉及所得税三免三减半政策折现率以区间表示，其中：星景生态 12.41%、生态环保 11.48%、江西泓伟 15.03%、邢台天宏祥 11.29%、华融金属 12.08%、上海安轩 12.05%、广东两洋 12.95%、承德晟烨 8.48%~10.09%、吉林华众 8.38%~9.99%、张北熠彩 8.58%~10.19%、张北弘吉 8.38%~9.99%、宁夏盛唐 8.57%~10.28%、会理弘吉 9.27%~10.19%。

注 3：商誉减值测试的结果：

星景生态，经天兴评报字（2019）第 0458 号评估报告确认，商誉不存在减值迹象。

生态环保，经天兴评报字（2019）第 0457 号评估报告确认，商誉不存在减值迹象。

江西泓伟，经天兴评报字（2019）第 0461 号评估报告确认，商誉不存在减值迹象。

邢台天宏祥，经天兴评报字（2019）第 0462 号评估报告确认，商誉不存在减值迹象。

华融金属，经天兴评报字（2019）第 0460 号评估报告确认，商誉不存在减值迹象。

上海安轩，经天兴评报字（2019）第 0459 号评估报告确认，商誉不存在减值迹象。

北京中环，经国融兴华评报字[2019]第 100004 号评估报告确认，商誉不存在减值迹象。

广东两洋，经国融兴华评报字[2019]第 100005 号评估报告确认，商誉不存在减值迹象。

承德晟烨，经国融兴华评报字[2019]第 010092 号评估报告确认，商誉不存在减值迹象。

吉林华众，经国融兴华评报字[2019]第 010093 号评估报告确认，商誉不存在减值迹象。

张北熠彩，经国融兴华评报字[2019]第 010094 号评估报告确认，商誉不存在减值迹象。

张北弘吉，经国融兴华评报字[2019]第 010095 号评估报告确认，商誉不存在减值迹象。

宁夏盛唐，经国融兴华评报字[2019]第 010096 号评估报告确认，商誉不存在减值迹象。

会理弘吉，经国融兴华评报字[2019]第 010097 号评估报告确认，商誉不存在减值迹象。

注 4：对原收购子公司深圳市鸿基物流有限公司及本期收购子公司上海陇商供应链管理有限公

司、大连旺禾粮油有限公司形成的商誉，提取减值准备的原因是预计可收回金额低于其账面价值。

16、长期待摊费用

项目	期初余额	本期增加	本期摊销	期末余额
租入固定资产改良支出	1,548,032.88	46,818.18	1,124,402.00	470,449.06
土地租赁款	108,166,010.17	35,709,714.07	25,694,274.52	118,181,449.72
融资服务费		70,484,952.73	9,390,410.58	61,094,542.15
装修费		241,305,047.45	1,391,033.05	239,914,014.40
其他	596,483.16	4,558,197.21	2,082,244.31	3,072,436.06
合计	110,310,526.21	352,104,729.64	39,682,364.46	422,732,891.39

注 1：本期增加主要为光伏电站项目经营租入土地、办公场所、装修费用以及融资服务费。

注 2：本公司本期收购子公司带来光伏电站项目经营租入土地相应增加。

17、递延所得税资产和递延所得税负债

(1) 未经抵消的递延所得税资产

项目	期末余额		期初余额	
	递延所得税资产	可抵扣暂时性差异	递延所得税资产	可抵扣暂时性差异
资产减值准备	53,866,102.87	332,336,863.74	12,880,012.78	59,553,158.55
可抵扣亏损	260,078.39	1,733,855.92	81,319,850.20	329,523,192.27
预计负债	477,665.27	1,910,661.07	426,764.20	1,707,056.80
土地增值税清算准备				
内部交易形成的可抵扣暂时性差异	7,797,177.68	55,847,506.96	4,728,364.03	37,457,007.44
递延收益差异	945,611.95	6,304,079.67	1,108,278.75	4,433,115.00
非同一控制企业合并形成递延所得税资产	71,220,700.53	284,882,802.12		
合计	134,567,336.69	683,015,769.48	100,463,269.96	432,673,530.06

(2) 未经抵消的递延所得税负债

项目	期末余额		期初余额	
	递延所得税负债	应纳税暂时性差异	递延所得税负债	应纳税暂时性差异
可供出售金融资产公允价值变动	717,839.34	2,871,357.37	2,355,672.73	9,422,691.01

项目	期末余额		期初余额	
	递延所得税负债	应纳税暂时性差异	递延所得税负债	应纳税暂时性差异
非同一控制下企业合并资产评估增值	290,574,881.46	1,162,305,409.33	300,414,493.54	1,202,401,572.10
折旧或摊销年限和税法不一致	326,703.62	2,178,024.12	242,567.42	970,269.68
合计	291,619,424.42	1,167,354,790.82	303,012,733.69	1,212,794,532.79

(3) 未确认递延所得税资产明细

项目	期末余额	期初余额
可抵扣暂时性差异	202,840,061.31	85,464,036.54
可抵扣亏损	391,203,830.53	271,393,469.47
合计	594,043,891.84	356,857,506.01

注：预计可抵扣暂时性差异未来无法转回，根据谨慎性原则未确认递延所得税资产。

(4) 未确认递延所得税资产的可抵扣亏损将于以下年度到期

年份	期末余额	期初余额
2018年		9,566,351.82
2019年	34,986,375.94	15,392,884.23
2020年	43,023,315.84	34,511,566.20
2021年	104,447,073.60	115,751,285.51
2022年	105,216,086.12	96,171,381.71
2023年	103,530,979.03	
合计	391,203,830.53	271,393,469.47

18、其他非流动资产

项目	期末余额	期初余额
预付土地及补偿款	47,168,409.50	39,872,813.39
预付EPC工程款	2,716,911,081.44	905,605,283.80
预付投资款	401,212,623.85	312,246,900.00
合计	3,165,292,114.79	1,257,724,997.19

注1：期末预付EPC工程款主要为光伏电站项目根据合同预付的EPC工程款，预付投资款主要为已预付的PPP项目公司投资款及股权收购款。

19、短期借款**(1) 短期借款分类**

项目	期末余额	期初余额
保证借款	1,260,000,000.00	1,771,000,000.00
质押加保证借款		57,100,000.00
抵押借款	30,000,000.00	30,000,000.00
抵押加保证借款	1,200,000,000.00	30,000,000.00
信用借款	220,000,000.00	
合计	2,710,000,000.00	1,888,100,000.00

注 1: 本公司会计期内无已到期未偿还的短期借款。

注 2: 抵押借款的抵押资产类别以及金额，参见附注五、52。

注 3: 本期短期借款中的保证借款均为本公司、控股股东东旭集团、李青及实际控制人李兆廷提供担保，东旭集团、李兆廷及李青提供担保情况参见本附注十、5。

20、应付账款及应付票据

种类	期末余额	期初余额
应付票据	84,470,000.00	50,000,000.00
应付账款	5,211,083,645.07	3,209,589,318.05
合计	5,295,553,645.07	3,259,589,318.05

(1) 应收票据分类列示:

项目	期末余额	期初余额
商业承兑汇票	84,470,000.00	50,000,000.00
合计	84,470,000.00	50,000,000.00

注: 本期末无已到期未支付的应付票据。

(2) 应付账款分类列示:**① 应付账款列示**

项目	期末余额	期初余额
应付及暂估材料设备工程款	4,270,778,749.06	2,426,080,482.16
应付采购及劳务款	908,235,303.11	763,724,549.17
应付地价款	28,409,164.26	15,966,368.50

项目	期末余额	期初余额
其他	3,660,428.64	3,817,918.22
合计	5,211,083,645.07	3,209,589,318.05

注：本期期末较期初增加主要为新能源、生态环保业务应付工程采购款增加。

② 本期末账龄超过 1 年的重要应付账款

单位名称	期末余额	未偿还或结转的原因
东方日升新能源股份有限公司	149,392,696.00	未达到约定的付款条件和期限
中建材浚鑫科技有限公司	89,101,238.62	未达到约定的付款条件和期限
东方日升（宁波）电力开发有限公司	72,533,506.65	未达到约定的付款条件和期限
合肥聚能新能源科技有限公司	70,584,276.40	未达到约定的付款条件和期限
中国建筑设计咨询有限公司	44,605,468.32	未达到约定的付款条件和期限
中光建设有限公司	44,385,185.94	未达到约定的付款条件和期限
四川北控清洁能源工程有限公司	42,254,543.41	未达到约定的付款条件和期限
河南英利新能源工程技术有限公司	34,840,193.44	未达到约定的付款条件和期限
中科恒源（益阳）新能源科技有限公司	33,567,791.76	未达到约定的付款条件和期限
上海赫太实业有限公司	32,000,000.00	未达到约定的付款条件和期限
协鑫集成科技股份有限公司	31,976,228.45	未达到约定的付款条件和期限
江阴晟翔科技有限公司	28,854,816.00	未达到约定的付款条件和期限
山东亿利丰泰建设工程有限公司	24,789,003.14	未达到约定的付款条件和期限
江苏江南电力有限公司	24,306,223.43	未达到约定的付款条件和期限
山东电力建设第一工程公司	22,750,000.00	未达到约定的付款条件和期限
中国核工业二三建设有限公司	22,622,565.45	未达到约定的付款条件和期限
正泰国际工程有限公司	21,840,629.97	未达到约定的付款条件和期限
重庆祥龙园林景观工程有限公司	21,776,192.27	未达到约定的付款条件和期限
江苏天来建设工程有限公司	21,255,360.00	未达到约定的付款条件和期限
协鑫能源工程有限公司	19,049,405.02	未达到约定的付款条件和期限
泰安市三元朱农业发展有限公司	18,453,544.00	未达到约定的付款条件和期限
贵阳骏丰建设工程有限公司惠水分公司	17,015,357.68	未达到约定的付款条件和期限
湖北追日电气股份有限公司	16,607,443.35	未达到约定的付款条件和期限
苏州市枫桥建筑工程有限公司	15,225,346.61	未达到约定的付款条件和期限

苏州新城园林发展有限公司	15,224,452.92	未达到约定的付款条件和期限
宁波科论太阳能有限公司	14,319,112.50	未达到约定的付款条件和期限
诸暨铭丰建设有限公司	13,832,101.90	未达到约定的付款条件和期限
江西正基电力建设有限公司	13,708,466.40	未达到约定的付款条件和期限
山西骏通路桥有限公司	13,167,447.08	未达到约定的付款条件和期限
四川森浩达园林工程有限公司	11,628,452.18	未达到约定的付款条件和期限
曹县顺景园林绿化工程有限公司	11,556,480.91	未达到约定的付款条件和期限
徐州市腾艺园林有限公司	11,551,351.23	未达到约定的付款条件和期限
合计	1,024,774,881.03	

21、预收款项

(1) 预收款项列示

项目	期末余额	期初余额
预收产品销售款	125,917,027.39	
预收工程设备款	1,296,856,499.94	910,044,421.39
预收物业管理费	6,505,707.23	5,676,019.01
其他	1,418,051.00	74,550.00
合计	1,430,697,285.56	915,794,990.40

(2) 账龄超过1年的重要预收账款

单位名称	期末余额	未偿还或结转的原因
沂南县睿佳太阳能科技有限公司	144,247,901.89	未达到约定的付款条件和期限
民生金融租赁股份有限公司	114,549,793.50	未达到约定的付款条件和期限
遂溪县欣业光伏电力有限公司	105,656,433.23	未达到约定的付款条件和期限
益阳蓝天新能源科技有限公司	87,000,000.00	未达到约定的付款条件和期限
新泰美达光伏发电有限公司	49,128,724.23	未达到约定的付款条件和期限
蒙阴县盛康光伏发电有限公司	14,424,180.03	未达到约定的付款条件和期限
合计	515,007,032.88	

22、应付职工薪酬

(1) 应付职工薪酬列示

项目	期初余额	本期增加	本期减少	期末余额
一、短期薪酬	25,411,958.52	339,177,560.87	338,328,996.85	26,260,522.54

二、离职后福利-设定提存计划	349,194.37	28,808,544.61	28,558,579.30	599,159.68
三、辞退福利				
四、一年内到期的其他福利				
合计	25,761,152.89	367,986,105.48	366,887,576.15	26,859,682.22

(2) 短期薪酬列示

项目	期初余额	本期增加	本期减少	期末余额
1、工资、奖金、津贴和补贴	19,872,248.35	288,975,162.24	287,697,954.11	21,149,456.48
2、职工福利费	82,260.84	7,602,402.16	7,609,166.14	75,496.86
3、社会保险费	206,113.84	14,533,082.08	14,392,235.61	346,960.31
其中：医疗保险费	172,765.44	12,772,509.98	12,649,974.57	295,300.85
工伤保险费	12,581.55	715,880.98	706,804.48	21,658.05
生育保险费	20,766.85	1,044,691.12	1,035,456.56	30,001.41
4、住房公积金	169,022.92	15,123,492.24	15,149,546.64	142,968.52
5、工会经费和职工教育经费	4,996,045.49	1,101,353.09	1,873,726.79	4,223,671.79
6、其他短期薪酬	86,267.08	11,842,069.06	11,606,367.56	321,968.58
合计	25,411,958.52	339,177,560.87	338,328,996.85	26,260,522.54

(3) 设定提存计划列示

项目	期初余额	本期增加	本期减少	期末余额
1、基本养老保险	329,867.22	27,758,780.16	27,518,413.71	570,233.67
2、失业保险费	19,327.15	1,049,764.45	1,040,165.59	28,926.01
合计	349,194.37	28,808,544.61	28,558,579.30	599,159.68

注1：应付职工薪酬中无拖欠性质的工资。

23、应交税费

项目	期末余额	期初余额
增值税	24,576,755.45	16,715,124.75
企业所得税	149,176,619.44	32,567,696.75
土地增值税	12,364,277.91	12,036,215.30
城市维护建设税	9,703,723.65	9,735,157.46
其他税费	9,144,972.39	12,466,241.89

项目	期末余额	期初余额
个人所得税	1,241,185.32	1,718,432.67
合计	206,207,534.16	85,238,868.82

24、其他应付款

项目	期末余额	期初余额
应付利息	148,760,425.03	132,713,934.81
应付股利	1,786,039.81	1,786,039.81
其他应付款	501,568,184.97	219,926,086.63
合计	652,114,649.81	354,426,061.25

(1) 应付利息情况

项目	期末余额	期初余额
长期借款应付利息	134,224,233.64	125,181,978.59
短期借款应付利息	14,536,191.39	7,531,956.22
合计	148,760,425.03	132,713,934.81

(2) 应付股利情况

项目	期末余额	期初余额
原募集法人股东未领取的股利	1,786,039.81	1,786,039.81

(3) 其他应付款

①按款项性质列示其他应付款

项目	期末余额	期初余额
应付代垫款	105,828,697.66	44,178,897.54
应付关联方往来	303,768,457.38	30,242,742.91
应付押金及保证金	61,499,010.40	33,894,182.55
应付代收代付款	7,675,523.78	9,735,970.85
应付股权收购款	10,000,000.00	95,072,526.32
其他	12,796,495.75	6,801,766.46
合计	501,568,184.97	219,926,086.63

②账龄超过1年的重要其他应付款

单位名称	期末余额	未偿还或结转的原因
------	------	-----------

秦皇岛恩恩网络科技有限公司	33,724,447.00	未达到约定的付款条件和期限
朱凯龙、黄小华	10,000,000.00	未达到约定的付款条件和期限
镇江开合光伏发电有限公司	9,000,000.00	未达到约定的付款条件和期限
合计	52,724,447.00	

25、一年内到期的非流动负债

项目	期末余额	期初余额
一年内到期的长期借款	1,948,400,000.00	935,575,000.00
一年内到期的长期应付款	476,495,065.98	5,875,619.04
一年内到期的递延收益：	616,390.00	356,790.00
其中：工程项目政府补助	616,390.00	356,790.00
合计	2,425,511,455.98	941,807,409.04

注 1：本期增加主要为一年内到期的长期应付款的增加。

注 2：本公司本期收购子公司带来相应一年内到期的长期应付款的增加。

注 3：一年内到期的长期借款明细详见本附注五、27。

注 4：一年内到期的长期应付款详见本附注五、28。

注 5：一年内到期的递延收益详见本附注五、30。

26、其他流动负债

项目	期末余额	期初余额
待转销项税	392,165,702.14	152,980,111.86
商承背书未到期	281,910,987.54	
合计	674,076,689.68	152,980,111.86

注：待转销项税为新能源及环保工程收入已确认但尚未发生增值税纳税义务，需于以后期间确认为销项税额的增值税额。

27、长期借款**(1) 长期借款分类**

项目	期末余额	期初余额
保证加质押借款	544,400,000.00	1,436,575,000.00
抵押加保证借款	1,289,250,989.52	754,000,000.00

保证加抵押加质押借款	539,400,000.00	539,400,000.00
保证借款	3,599,000,000.00	3,844,000,000.00
减：一年内到期的长期借款（见本附注五、25）	1,948,400,000.00	935,575,000.00
合计	4,023,650,989.52	5,638,400,000.00

注 1：抵押、质押借款的抵押资产类别以及金额，参见本附注五、52。

注 2：本期长期借款均为本公司、控股股东东旭集团、实际控制人李兆廷及东旭国际投资集团有限公司提供担保，东旭集团、李兆廷及东旭国际投资集团有限公司提供担保情况参见本附注十、5。

28、长期应付款

项目	期末余额	期初余额
融资性售后回租	3,056,584,406.51	1,020,233,699.15
减：未确认融资费用	488,783,370.91	217,925,997.72
减：一年内到期的长期应付款（见本附注五、25）	476,495,065.98	5,875,619.04
合计	2,091,305,969.62	796,432,082.39

注：本期长期应付款为本公司融资性售后回租固定资产取得的借款。明细如下：

出租方名称	初始金额	本期增加	偿还金额	期末金额
华润租赁有限公司	257,778,000.00	343,600,000.00	26,685,125.00	574,692,875.00
江苏瀚瑞金港融资租赁有限公司	116,960,000.00	58,480,000.00	15,525,000.00	159,915,000.00
中信金融租赁有限公司	645,495,699.15	739,462,021.62	72,074,140.53	1,312,883,580.24
华电融资租赁有限公司		174,388,583.66	8,221,342.62	166,167,241.04
民生金融租赁股份有限公司		584,997,552.42	98,732,411.95	486,265,140.47
民盛租赁有限公司		121,743,130.00	30,435,782.25	91,307,347.75
信达金融租赁有限公司		225,721,271.77	35,639,181.96	190,082,089.81
中建投租赁（天津）有限责任公司		46,304,200.00	4,528,185.00	41,776,015.00
中建投租赁股份有限公司		40,683,984.39	7,188,867.19	33,495,117.20
合计	1,020,233,699.15	2,335,380,743.86	299,030,036.50	3,056,584,406.51

29、预计负债

项目	期末余额	期初余额	形成原因
未决诉讼	1,910,661.07	1,707,056.80	被诉房地产销售合同违约，按一审判决结果计提

30、递延收益

项目	期末余额	期初余额
政府补助	16,611,311.67	9,638,035.00
减：一年内到期的政府补助	616,390.00	356,790.00
合计	15,994,921.67	9,281,245.00

政府补助明细

项目	期初余额	本期新增补助	本期计入营业外收入	本期计入其他收益	本期冲减成本费用	期末余额	与资产相关/ 与收益相关
政府补助	9,638,035.00	7,806,000.00		832,723.33		16,611,311.67	与资产相关

注：政府补助为子公司占用土地收到政府给予的补助（以上政府补贴都属于与资产相关的政府补贴）。

31、其他非流动负债

项目	内容	期末余额	期初余额
房屋维修基金	物业项目代管理基金	6,359,559.03	6,897,596.58

32、股本

项目	期初余额	本期增减变动					期末余额
		发行新股	送股	公积金转股	其他	小计	
一、有限售条件股份							
1.国有及国有法人持股	743,545.00						743,545.00
2.境内法人持股	276,089,057.00	149,700,598.00				149,700,598.00	425,789,655.00
3.境内自然人持股					-36,233.00	-36,233.00	-36,233.00
有限售条件股份合计	276,832,602.00	149,700,598.00			-36,233.00	149,664,365.00	426,496,967.00
二、无限售条件股份							
1.人民币普通股	1,060,340,670.00				36,233.00	36,233.00	1,060,376,903.00
2.其他							
无限售条件股份合计	1,060,340,670.00				36,233.00	36,233.00	1,060,376,903.00
三、股份总数	1,337,173,272.00	149,700,598.00				149,700,598.00	1,486,873,870.00

注：经中国证券监督管理委员会证监许可[2018]877号文《关于核准东旭蓝天新能源股份有限公司非公开发行股票批复》核准，截止2018年11月22日止，公司实际非公开发行A股股票149,700,598股，每股面值1元，增加股本149,700,598.00元。

33、资本公积

项目	期初余额	本期增加	本期减少	期末余额
股本溢价	8,692,314,304.48	1,806,791,693.45		10,499,105,997.93
其他资本公积	181,302,966.30			181,302,966.30
其中：原制度资本公积转入	176,817,628.11			176,817,628.11
同一控制企业合并投资差额				
其他	4,485,338.19			4,485,338.19
合计	8,873,617,270.78	1,806,791,693.45		10,680,408,964.23

注：经中国证券监督管理委员会证监许可[2018]877号文《关于核准东旭蓝天新能源股份有限公司非公开发行股票批复》核准，截止2018年11月22日止，公司实际非公开发行A股股票149,700,598股，每股面值1元，增加股本149,700,598.00元，发行价格为13.36元/股，募集资金总额2,000,000,000.00元，扣除与发行有关费用人民币43,507,708.55元，导致资本公积增加1,806,791,693.45元。

34、其他综合收益

项目	期初余额	本期发生金额					期末余额
		本期所得税前发生额	减：前期计入其他综合收益当期转入损益	减：所得税费用	税后归属于母公司	税后归属于少数股东	
一、以后不能重分类进损益的其他综合收益							
二、以后将重分类进损益的其他综合收益	7,067,018.28	-6,567,557.71		-1,637,833.39	-4,924,045.90	-5,678.42	2,142,972.38
其中：可供出售金融资产公允价值变	7,067,018.28	-6,551,333.64		-1,637,833.39	-4,913,500.25		2,153,518.03

动损益							
外币报表折算差额		-16,224.07			-10,545.65	-5,678.42	-10,545.65
其他综合收益合计	7,067,018.28	-6,567,557.71		-1,637,833.39	-4,924,045.90	-5,678.42	2,142,972.38

35、盈余公积

项目	期初余额	本期增加	本期减少	期末余额
法定盈余公积	188,489,588.81	27,633,693.37		216,123,282.18

36、未分配利润

项目	本期	上期
调整前上年末未分配利润	1,079,619,148.24	554,241,221.51
调整年初未分配利润合计数（调增+，调减-）		
调整后年初未分配利润	1,079,619,148.24	554,241,221.51
加：本期归属于母公司所有者的净利润	1,117,732,285.03	544,098,352.54
减：提取法定盈余公积	27,633,693.37	
提取任意盈余公积		
提取一般风险准备		
应付普通股股利	54,824,104.15	18,720,425.81
转作股本的普通股股利		
期末未分配利润	2,114,893,635.75	1,079,619,148.24

37、营业收入及营业成本

(1) 营业收入、营业成本：

项目	本期发生额		上期发生额	
	收入	成本	收入	成本
主营业务	8,673,651,599.43	7,450,413,512.63	8,084,736,160.57	6,780,186,003.04
其他业务	2,637,865.71	1,286,936.41	46,289,159.20	20,868,066.77
合计	8,676,289,465.14	7,451,700,449.04	8,131,025,319.77	6,801,054,069.81

(3) 主营业务收入及成本（分行业）列示如下：

项目	本期发生额		上期发生额	
	收入	成本	收入	成本
房地产收入			1,753,420,212.90	1,240,944,032.49

物业及房屋租赁	287,526,607.90	136,065,749.14	92,634,480.46	64,179,845.08
新能源收入	5,043,750,344.48	4,295,337,713.63	5,435,354,340.25	4,799,597,813.71
生态环保收入	3,116,624,799.46	2,802,884,142.41	803,327,126.96	675,464,311.76
供应链收入	225,749,847.59	216,125,907.45		
合计	8,673,651,599.43	7,450,413,512.63	8,084,736,160.57	6,780,186,003.04

(4) 主营业务收入及成本（分产品）列示如下：

项目	本期发生额		上期发生额	
	主营业务收入	主营业务成本	主营业务收入	主营业务成本
房地产销售			1,753,420,212.90	1,240,944,032.49
物业及房屋租赁	287,526,607.90	136,065,749.14	92,634,480.46	64,179,845.08
新能源收入	5,043,750,344.48	4,295,337,713.63	5,435,354,340.25	4,799,597,813.71
生态环保收入	2,196,118,516.59	1,899,886,755.12	803,327,126.96	675,464,311.76
园区综合服务	920,506,282.87	902,997,387.29		
供应链收入	225,749,847.59	216,125,907.45		
合计	8,673,651,599.43	7,450,413,512.63	8,084,736,160.57	6,780,186,003.04

(4) 主营业务收入及成本（分地区）列示如下：

项目	本期发生额		上期发生额	
	主营业务收入	主营业务成本	主营业务收入	主营业务成本
西北地区	366,367,457.14	285,381,545.81	309,054,036.22	295,716,257.44
华东地区	3,047,800,538.71	2,645,905,356.91	1,885,463,637.77	1,657,893,692.76
华北地区	3,688,729,578.51	3,222,381,894.59	1,363,452,261.17	1,209,004,840.57
东北地区	212,331,052.44	140,691,602.86	505,303,422.50	410,885,981.03
西南地区	316,394,979.85	249,620,703.91	533,908,447.68	481,251,092.76
华南地区	275,525,738.57	250,107,905.84	1,587,421,994.62	1,028,343,926.71
华中地区	754,070,262.54	645,281,271.07	1,833,468,580.05	1,634,089,341.22
香港地区	12,431,991.67	11,043,231.64	66,663,780.56	63,000,870.55
合计	8,673,651,599.43	7,450,413,512.63	8,084,736,160.57	6,780,186,003.04

38、税金及附加

项目	本期发生额	上期发生额
城市维护建设税	3,529,540.57	17,578,582.22

教育费附加	2,686,125.44	13,413,085.39
土地增值税	328,062.61	80,260,779.42
印花税	5,668,721.99	8,165,954.58
房产税	4,542,278.44	8,650,348.82
土地使用税	4,388,435.43	5,063,607.58
其他	470,206.54	2,481,078.32
合计	21,613,371.02	135,613,436.33

注：税金及附加本期较上年同期减少主要系剥离地产业务，土地增值税减少所致。

39、销售费用

项目	本期发生额	上期发生额
职工薪酬	9,021,255.33	24,380,520.14
行政办公费	8,490,108.75	12,933,007.63
推广活动费	1,482,461.04	5,244,635.26
媒介广告费		45,918,776.58
销售代理费		21,306,371.42
其他	130,531.40	4,065,262.59
合计	19,124,356.52	113,848,573.62

注：销售费用本期较上年同期减少主要系剥离地产业务所致。

40、管理费用

项目	本期发生额	上期发生额
职工薪酬	152,744,044.80	166,049,470.75
行政办公费	72,099,019.77	60,921,898.34
折旧及摊销	27,501,749.42	8,743,649.56
中介咨询费	58,131,815.33	50,130,287.50
其他	4,744,837.91	7,021,328.14
合计	315,221,467.23	292,866,634.29

注：管理费用本期较上年同期增加主要系固定资产、土地租赁费增加以及计提的折旧及摊销的增加所致。

41、研发费用

项目	本期发生额	上期发生额
人工	29,959,791.32	20,646,575.53
折旧与摊销	2,629,976.65	2,584,898.44
材料	15,789,354.31	8,613,690.63
办公费	2,950,132.55	3,537,241.00
合计	51,329,254.83	35,382,405.60

42、财务费用

项目	本期发生额	上期发生额
利息支出	640,120,327.94	296,506,108.53
减：利息收入	143,402,131.52	97,639,842.98
汇兑损益（“-”为收益）	-285,839.27	484,084.95
手续费	17,837,836.75	7,158,745.52
合计	514,270,193.90	206,509,096.02

注：财务费用本期较上年同期增加的主要原因为本期平均借款金额增加，利息支出相应增加所致。

43、资产减值损失

项目	本期发生额	上期发生额
坏账损失	275,352,819.19	10,803,045.08
存货跌价损失		-26,286,247.95
商誉减值损失	31,293.45	
合计	275,384,112.64	-15,483,202.87

44、其他收益

项目	本期发生额	上期发生额	计入当期非经常性损益的金额
政府补助	14,855,149.33	8,381,018.35	14,855,149.33
代扣代缴个税手续费返还	442,028.03		442,028.03
合计	15,297,177.36	8,381,018.35	15,297,177.36

注：其他收益-政府补助明细详见本附注五、54（2）。

45、投资收益

项目	本期发生额	上期发生额
权益法核算的长期股权投资收益	70,731.52	-251,269.50

项目	本期发生额	上期发生额
处置长期股权投资产生的投资收益	1,336,605,097.06	
可供出售金融资产在持有期间的投资收益	161,620.18	131,568.83
持有理财产品的投资收益	382,333.33	
处置可供出售金融资产等期间取得的投资收益		
处置结构性理财产品收益	149,178.08	
合计	1,337,368,960.17	-119,700.67

46、资产处置收益

项目	本期发生额	上期发生额	计入当期非经常性损益的金额
非流动资产处置利得合计	1,992.91	530,508.50	1,992.91
其中：固定资产处置利得	1,992.91	530,508.50	1,992.91
合计	1,992.91	530,508.50	1,992.91

47、营业外收入

项目	本期发生额	上期发生额	计入当期非经常性损益的金额
罚款收入	1,650.00	3,132,629.79	1,650.00
无需支付款项	20,000,658.18	22,294.94	20,000,658.18
合同违约金	10,000,000.00	24,837,000.00	10,000,000.00
其他	58,035.03	557,345.04	58,035.03
合计	30,060,343.21	28,549,269.77	30,060,343.21

注1：本公司收购星景生态时签订关于业绩承诺的对赌协议，确认应付原股东股权收购款2000万，2018年7月双方签订《星景生态建设投资有限公司股权转让协议》之补充协议，取消双方对赌，原协议约定款项无需支付。根据企业合并相关准则，该事项不影响初始合并成本的确认，不调整商誉金额，故该或有对价直接进入当期损益。

注2：四川蓝润实业集团有限公司参与本公司非公开发行认购，由于未按时足额缴纳认购款，自动放弃本次发行认购，其已缴纳的认购保证金1000万将不予退还并归本公司所有，故本期计入营业外收入。

48、营业外支出

项目	本期发生额	上期发生额	计入当期非经常性损益的金额
----	-------	-------	---------------

非流动资产毁损报废损失		6,481,286.36	
公益性捐赠支出	31,455,000.00	14,609,499.00	31,455,000.00
罚款及滞纳金支出	2,186,186.29	120,528.13	2,186,186.29
业主赔偿款	1,910,661.07	2,210,976.80	1,910,661.07
其他	1,226,430.38	164,371.43	1,226,430.38
合计	36,778,277.74	23,586,661.72	36,778,277.74

49、所得税费用

(1) 所得税费用表

项目	本期发生额	上期发生额
当期所得税费用	216,991,543.56	125,058,115.75
递延所得税费用	30,166,725.70	-90,009,467.27
合计	247,158,269.26	35,048,648.48

(2) 会计利润与所得税费用调整过程

项目	本期发生额
利润总额	1,373,596,455.87
按法定/适用税率计算的所得税费用	343,399,113.97
子公司适用不同税率的影响	-56,606,948.90
调整以前期间所得税的影响	
非应税收入的影响	-54,679,636.67
研发费加计扣除的影响	-5,964,927.37
不可抵扣的成本、费用和损失的影响	7,695,281.05
使用前期未确认递延所得税资产的可抵扣亏损的影响	-5,877,312.90
本期未确认递延所得税资产的可抵扣暂时性差异或可抵扣亏损的影响	19,192,700.27
税收优惠	-0.19
所得税费用	247,158,269.26

50、现金流量表项目

(1) 收到的其他与经营活动有关的现金

项目	本期发生额	上期发生额
按政策允许收取的购房诚意金		8,210,000.00

项目	本期发生额	上期发生额
收到外部单位往来款	380,452,447.08	86,801,081.22
收到或退回的保证金及押金等	446,321,249.12	554,730,150.77
收到的政府补助	16,846,665.00	12,706,445.35
员工归还公务借款	1,771,325.10	958,622.68
利息收入	14,605,326.40	8,419,095.41
其他	60,343.21	202,931.78
合计	860,057,355.91	672,028,327.21

(2) 支付的其他与经营活动有关的现金

项目	本期发生额	上期发生额
管理费办公费用等支出	154,599,727.53	134,771,256.21
销售费广告、代理等支出	10,103,101.19	81,538,672.44
延期交房赔偿款支出		503,920.00
支付代付款	597,788,439.41	16,633,900.92
支付或退还的保证金押金等	570,613,606.92	703,721,677.74
公益性捐赠支出	31,455,000.00	14,609,499.00
罚款及滞纳金支出	2,186,186.29	120,528.13
合计	1,366,746,061.34	951,899,454.44

(3) 收到的其他与投资活动有关的现金

项目	本期发生额	上期发生额
往来款项	2,890,759,729.47	2,786,768.96
退回投资款		37,000,000.00
收购子公司支付的现金净额		2,076,609.48
剥离子公司资金占用费	53,406,786.00	
合计	2,944,166,515.47	41,863,378.44

(4) 支付的其他与投资活动有关的现金

项目	本期发生额	上期发生额
信托保证基金		12,000,000.00
投资款		95,000,000.00

代付款项	865,724,225.32	81,046,337.57
合计	865,724,225.32	188,046,337.57

(5) 收到的其他与筹资活动有关的现金

项目	本期发生额	上期发生额
控股股东借款		1,400,000,000.00
保证金		54,260,000.00
个人借款		7,270,000.00
资金往来款	276,125,714.47	15,630,000.00
利息收入	78,413,044.74	79,124,554.61
融资租赁款	914,000,000.00	805,000,000.00
代垫款		3,244,502.92
合计	1,268,538,759.21	2,364,529,057.53

(6) 支付的其他与筹资活动有关的现金

项目	本期发生额	上期发生额
支付的筹资费用	70,979,827.03	7,158,745.52
支付控股股东借款		1,400,000,000.00
贷款担保金		60,000,000.00
筹资保证金	73,060,000.00	121,200,000.00
非公开发行费	3,178,780.69	10,220,378.95
融资租赁款	302,697,887.52	4,326,000.00
资金往来款		132,644,457.57
合计	449,916,495.24	1,735,549,582.04

51、现金流量表补充资料

(1) 现金流量表补充资料

补充资料	本期发生额	上期发生额
1. 将净利润调节为经营活动现金流量:		
净利润	1,126,438,186.61	539,940,092.72
加: 资产减值准备	275,384,112.64	-15,483,202.87
固定资产折旧、油气资产折耗、生产性生物资产折旧	277,588,795.25	65,009,520.08

无形资产摊销	3,665,456.19	1,766,960.98
长期待摊费用摊销	39,682,364.46	15,924,175.77
资产处置损失（收益以“-”号填列）	-1,992.91	-530,508.50
固定资产报废损失（收益以“-”号填列）		6,481,286.36
公允价值变动损失（收益以“-”号填列）		
财务费用（收益以“-”号填列）	529,118,320.30	214,444,106.48
投资损失（收益以“-”号填列）	-1,337,368,960.17	119,700.67
递延所得税资产减少（增加以“-”号填列）	-34,104,066.73	-87,818,583.20
递延所得税负债增加（减少以“-”号填列）	-11,393,309.27	-2,190,884.07
存货的减少（增加以“-”号填列）	-2,094,372,478.88	-1,840,164,406.38
经营性应收项目的减少（增加以“-”号填列）	-5,555,158,928.91	-2,725,043,141.90
经营性应付项目的增加（减少以“-”号填列）	2,947,264,237.68	3,980,293,049.19
其他		
经营活动产生的现金流量净额	-3,833,258,263.74	152,748,165.33
2. 不涉及现金收支的重大投资和筹资活动：		
债务转为资本		
融资租入固定资产	1,131,090,964.74	1,020,233,699.15
3. 现金及现金等价物净变动情况：		
现金的期末余额	7,441,158,194.39	9,966,126,717.50
减：现金的期初余额	9,966,126,717.50	8,428,310,618.25
加：现金等价物的期末余额		
减：现金等价物的期初余额		
现金及现金等价物净增加额	-2,524,968,523.11	1,537,816,099.25

(2) 本期支付的取得子公司的现金或现金等价物

项目	金额
本期发生的企业合并于本期支付的现金或现金等价物	60,400,004.00
其中：承德晟烨光伏发电有限公司	1.00
会理弘吉新能源科技有限公司	10,000,000.00
吉林华众昊晟新能源科技有限公司	1,000,000.00
宁夏盛唐太阳能科技有限公司	1,000,000.00

张北弘吉新能源科技有限公司	1.00
张北熠彩新能源科技有限公司	400,000.00
上海陇商供应链管理有限公司	1.00
大连旺禾粮油有限公司	1.00
广东两洋能源有限公司	48,000,000.00
减：购买日子公司持有的现金及现金等价物	52,730,342.78
其中：承德晟烨光伏发电有限公司	19,018,391.62
会理弘吉新能源科技有限公司	2,236,555.72
吉林华众昊晟新能源科技有限公司	2,512,339.38
宁夏盛唐太阳能科技有限公司	4,610,431.73
张北弘吉新能源科技有限公司	14,959,784.67
张北熠彩新能源科技有限公司	4,826,970.31
上海陇商供应链管理有限公司	68,785.87
大连旺禾粮油有限公司	
广东两洋能源有限公司	4,497,083.48
取得子公司支付的现金净额	7,669,661.22

(3) 现金和现金等价物的构成

项目	本期发生额	上期发生额
一、现金	7,441,158,194.39	9,966,126,717.50
其中：库存现金	106,368.36	760,296.72
可随时用于支付的银行存款	7,440,948,802.41	9,965,366,420.78
可随时用于支付的其他货币资金	103,023.62	
可用于支付的存放中央银行款项		
存放同业款项		
拆放同业款项		
二、现金等价物		
其中：三个月内到期的债券投资		
三、期末现金及现金等价物余额	7,441,158,194.39	9,966,126,717.50
其中：母公司或集团内子公司使用受限制的现金及现金等价物		

52、所有权或使用权受到限制的资产

项目	期末账面价值	受限原因
货币资金	39,514,220.06	保证金存款及共管资金、存出投资款
投资性房地产	1,540,985,127.11	抵押
固定资产	2,293,536,432.26	抵押
长期股权投资	3,581,775,124.04	质押
合计	7,455,810,903.47	

注：本公司用于银行贷款抵押的子公司 100%股权，受限金额为各子公司期末净资产金额。

53、外币货币性项目

项目	期末外币余额	折算汇率	期末折算人民币余额
货币资金			41,465.36
其中：美元	529.77	6.8632	3,635.92
港元	43,174.43	0.8762	37,829.44

54、政府补助

（1）本期确认的政府补助

补助项目	金额	与资产相关		与收益相关			是否实际收到	
		递延收益	冲减资产账面价值	递延收益	其他收益	营业外收入		冲减成本费用
企业发展金	7,806,000.00	7,806,000.00						是
汪清财政局补贴款	1,622,966.00				1,622,966.00			是
高新项目补贴	1,137,000.00				1,137,000.00			是
牛市口街道办财政扶持基金	1,060,000.00				1,060,000.00			是
分宜县国资局宜萍资产奖励返还款	561,708.65				561,708.65			是
金寨县财政局 2018 年制造强省奖补资金	600,000.00				600,000.00			是
金寨县发改委拨付光伏制造重大试验工程专项资金	586,000.00				586,000.00			是

财政局 2018 年产油大县奖补资金	410,000.00				410,000.00			是
税收返还	2,181,761.00				2,181,761.00			是
高新资助经费	352,000.00				352,000.00			是
林业专项资金-省双增奖补资金	273,753.00				273,753.00			是
金寨县国库集中支付中心外贸出口奖励金	221,800.00				221,800.00			是
金寨县科学技术局 2018 年仪器设备研发奖补资金	201,000.00				201,000.00			是
企业研究开发费用省级财政奖励	200,300.00				200,300.00			是
失业、稳岗补贴	199,849.66				199,849.66			是
金寨县商务和粮食局奖补资金-2017 年六安市出口增量补助	182,700.00				182,700.00			是
退耕还林补助	182,500.00				182,500.00			是
金寨县市场监督管理局淘汰燃煤锅炉补助奖补资金	130,000.00				130,000.00			是
专项资金奖励-地产品采购	115,300.00				115,300.00			是
汪清县财政局达产见效专项奖励款	110,000.00				110,000.00			是
高新企业奖励	100,000.00				100,000.00			是
专项资金奖励-首次突破 5 个亿	100,000.00				100,000.00			是
莒县经济和信息化局政府扶持资金	100,000.00				100,000.00			是
生态园林式单位居住	80,000.00				80,000.00			是

区奖励							
科技专项专利拨款	80,000.00				80,000.00		是
金寨县经济和信息化委员会追加工业展销会指标奖补资金	67,500.00				67,500.00		是
企业研究开发费用省级财政补助	55,537.00				55,537.00		是
专项资金奖励-规模企业	50,000.00				50,000.00		是
科技工作先进单位奖励经费	50,000.00				50,000.00		是
金寨县科技局 2018 年科技创新驱动奖励款	40,000.00				40,000.00		是
延边朝鲜族自治州工业和信息化局入规州级企业奖励资金	30,000.00				30,000.00		是
18 年上半年专利资助费	23,400.00				23,400.00		是
金寨县公共就业和人才服务中心稳岗补贴奖补资金	20,461.00				20,461.00		是
规范性企业补贴奖金	20,000.00				20,000.00		是
李店镇政府奖励款	20,000.00				20,000.00		是
翠竹街道办奖励金	20,000.00				20,000.00		是
金寨县商务和粮食局奖补资金-2017 年六安市新增外贸企业落户	20,000.00				20,000.00		是
东晓街道办市容环境奖励金	10,000.00				10,000.00		是
苏州市劳动就业管理服务中心稳岗补贴款	6,889.69				6,889.69		是

合计	19,028,426.00	7,806,000.00		11,222,426.00			
----	---------------	--------------	--	---------------	--	--	--

(2) 计入当期损益的政府补助情况

补助项目	与资产/收益相关	计入其他收益	计入营业外收入	冲减成本费用
企业发展金	与资产相关	832,723.33		
拆迁补偿款	与收益相关	2,000,000.00		
汪清财政局补贴款	与收益相关	1,622,966.00		
高新项目补贴	与收益相关	1,137,000.00		
牛市口街道办财政扶持基金	与收益相关	1,060,000.00		
重点纳税企业管理团队奖金	与收益相关	800,000.00		
分宜县国资局宜萍资产奖励返还款	与收益相关	561,708.65		
金寨县财政局 2018 年制造强省奖补资金	与收益相关	600,000.00		
金寨县发改委拨付光伏制造重大试验工程专项资金	与收益相关	586,000.00		
财政局 2018 年产油大县奖补资金	与收益相关	410,000.00		
税收返还	与收益相关	2,181,761.00		
高新资助经费	与收益相关	352,000.00		
林业专项资金-省双增奖补资金	与收益相关	273,753.00		
金寨县国库集中支付中心外贸出口奖励金	与收益相关	221,800.00		
金寨县科学技术局 2018 年仪器设备研发奖补资金	与收益相关	201,000.00		
企业研究开发费用省级财政奖励	与收益相关	200,300.00		
失业、稳岗补贴	与收益相关	199,849.66		
金寨县商务和粮食局奖补资金-2017 年六安市出口增量补助	与收益相关	182,700.00		
退耕还林补助	与收益相关	182,500.00		
金寨县市场监督管理局淘汰燃煤锅炉补助奖补资金	与收益相关	130,000.00		
专项资金奖励-地产品采购	与收益相关	115,300.00		

汪清县财政局达产见效专项奖励款	与收益相关	110,000.00		
高新企业奖励	与收益相关	100,000.00		
专项资金奖励-首次突破5个亿	与收益相关	100,000.00		
莒县经济和信息化局政府扶持资金	与收益相关	100,000.00		
生态园林式单位居住区奖励	与收益相关	80,000.00		
科技专项专利拨款	与收益相关	80,000.00		
金寨县经济和信息化委员会追加工业展销会指标奖补资金	与收益相关	67,500.00		
企业研究开发费用省级财政补助	与收益相关	55,537.00		
专项资金奖励-规模企业	与收益相关	50,000.00		
科技工作先进单位奖励经费	与收益相关	50,000.00		
金寨县科技局 2018 年科技创新驱动奖励款	与收益相关	40,000.00		
延边朝鲜族自治州工业和信息化局入规州级企业奖励资金	与收益相关	30,000.00		
18年上半年专利资助费	与收益相关	23,400.00		
金寨县公共就业和人才服务中心稳岗补贴奖补资金	与收益相关	20,461.00		
规范性企业补贴奖金	与收益相关	20,000.00		
李店镇政府奖励款	与收益相关	20,000.00		
翠竹街道办奖励金	与收益相关	20,000.00		
金寨县商务和粮食局奖补资金-2017年六安市新增外贸企业落户	与收益相关	20,000.00		
东晓街道办市容环境奖励金	与收益相关	10,000.00		
苏州市劳动就业管理服务中心稳岗补贴款	与收益相关	6,889.69		
合计		14,855,149.33		

六、合并范围的变更

1、非同一控制下企业合并

(1) 本期发生的非同一控制下企业合并

单位：人民币万元

被购买方名称	股权取得时点	股权取得成本	股权取得比例(%)	股权取得方式	购买日	购买日的确定依据	购买日至期末被购买方的收入	购买日至期末被购买方的净利润
承德晟烨光伏发电有限公司	2018.4.1	0.0001	100.00	非同一控制企业合并	2018.4.1	支付股权对价；实际控制	1,747.31	331.33
会理弘吉新能源科技有限公司	2018.4.1	1,000.00	100.00		2018.4.1	支付50%以上对价；实际控制	2,292.32	300.21
吉林华众昊晟新能源科技有限公司	2018.4.1	100.00	100.00		2018.4.1	支付50%以上对价；实际控制	2,293.54	897.93
宁夏盛唐太阳能科技有限公司	2018.4.1	100.00	100.00		2018.4.1	支付50%以上对价；实际控制	3,574.05	1,267.28
张北弘吉新能源科技有限公司	2018.4.1	0.0001	100.00		2018.4.1	支付股权对价；实际控制	3,062.29	1,286.04
张北熠彩新能源科技有限公司	2018.4.1	40.00	100.00		2018.4.1	支付50%以上对价；实际控制	3,944.57	1,356.52
上海陇商供应链管理有 限公司	2018.8.31	0.0001	67.00	非同一控制企业合并	2018.8.31	支付股权对价；实际控制	65,170.99	89.59
大连旺禾粮油有限公司	2018.10.31	0.0001	100.00		2018.10.31	支付股权对价；实际控制		-0.24
广东两洋能源有限公司 浙江两洋能源有限公司 香港两洋能源有限公司	2018.11.30	4,800.00	65.00		2018.11.30	支付股权对价；实际控制	3,934.21	155.40

注：除广东两洋能源有限公司属于一级子公司外，其他新增加子公司均为二级子公司。

(2) 合并成本及商誉

项目	大连旺禾粮油有限公司	广东两洋能源有限公司	浙江两洋能源有限公司	香港两洋能源有限公司
合并成本				
—现金	1.00		48,000,000.00	
—其他应付款				
合并成本合计	1.00		48,000,000.00	
减：取得的可辨认净资产公允价值份额			43,324,575.65	
合并成本大于取得的可辨认净资产公允价值份额的金额	1.00		4,675,424.35	

续前表：

项目	承德晟烨光伏发电有限公司	会理弘吉新能源科技有限公司	吉林华众昊晟新能源科技有限公司	宁夏盛唐太阳能科技有限公司
合并成本				
—现金	1.00	10,000,000.00	1,000,000.00	1,000,000.00
—其他应付款				
合并成本合计	1.00	10,000,000.00	1,000,000.00	1,000,000.00
减：取得的可辨认净资产公允价值份额	-24,583,415.99	-65,493,819.37	-33,141,596.34	-40,137,414.17
合并成本大于取得的可辨认净资产公允价值份额的金额	24,583,416.99	75,493,819.37	34,141,596.34	41,137,414.17

续前表：

项目	张北弘吉新能源科技有限公司	张北熠彩新能源科技有限公司	上海陇商供应链管理有 限公司	合计
合并成本				
—现金	1.00	400,000.00	1.00	60,400,004.00

—其他应付款				
合并成本合计	1.00	400,000.00	1.00	60,400,004.00
减：取得的可辨认净资产公允价值份额	-19,411,354.80	-106,316,015.97	-31,291.45	-245,790,332.44
合并成本大于取得的可辨认净资产公允价值份额的金额	19,411,355.80	106,716,015.97	31,292.45	306,190,336.44

注：本期商誉增加主要为收购光伏电站形成，由于光伏组件价格大幅下降导致光伏电站资产的账面价值大幅降低，故形成较高商誉。

(3) 被购买方于购买日可辨认资产、负债

项目	大连旺禾粮油有限公司		广东两洋能源有限公司	
	购买日账面价值	购买日公允价值	购买日账面价值	购买日公允价值
资产：				
货币资金			4,497,083.48	4,497,083.48
应收票据及应收账款			16,145,810.33	16,145,810.33
预付款项			167,984,529.36	167,984,529.36
其他应收款			244,310,896.52	244,310,896.52
存货			49,199,130.59	49,512,833.45
其他流动资产			12,358,134.72	12,358,134.72
可供出售的金融资产			80,000,000.00	80,000,000.00
固定资产			10,112.79	10,992.15
在建工程				
无形资产				
开发支出				
商誉				
长期待摊费用				
递延所得税资产			422.60	422.60
其他非流动资产				
负债：				
短期借款			220,000,000.00	220,000,000.00
应付票据及应付账款			85,543,094.82	85,543,094.82

预收款项			127,739,329.24	127,739,329.24
应付职工薪酬			230,097.01	230,097.01
应交税费			98,907.49	98,907.49
其他应付款			68,559,779.03	68,559,779.03
长期借款			5,917,656.15	5,917,656.15
长期应付款				
递延所得税负债				78,645.56
净资产			66,417,256.65	66,653,193.31
减：少数股东权益			23,246,039.83	23,328,617.66
取得的净资产			43,171,216.82	43,324,575.65

续前表：

项目	承德晟焯光伏发电有限公司		会理弘吉新能源科技有限公司	
	购买日账面价值	购买日公允价值	购买日账面价值	购买日公允价值
资产：				
货币资金	19,018,391.62	19,018,391.62	2,236,555.72	2,236,555.72
应收票据及应收账款	12,339,442.44	12,339,442.44	23,450,512.93	23,450,512.93
预付款项	1,062,918.88	1,062,918.88	429,550.08	429,550.08
其他应收款	9,362,000.00	9,362,000.00	15,820,000.00	15,820,000.00
存货				
其他流动资产	19,978,989.91	19,978,989.91	36,149,124.27	36,149,124.27
可供出售的金融资产				
固定资产	143,363,212.35	122,411,892.92	219,107,057.10	177,707,599.16
在建工程				
无形资产				
开发支出				
商誉				
长期待摊费用	2,423,750.00	2,423,750.00	5,688,991.23	5,688,991.23
递延所得税资产		5,237,829.85		10,349,864.49
其他非流动资产				
负债：				

短期借款				
应付票据及应付账款	25,768,532.53	25,768,532.53	13,187,350.30	13,187,350.30
预收款项				
应付职工薪酬				
应交税费				
其他应付款	68,450,099.08	68,450,099.08	144,648,000.00	144,648,000.00
长期借款				
长期应付款	122,200,000.00	122,200,000.00	179,490,666.95	179,490,666.95
递延所得税负债				
净资产	-8,869,926.41	-24,583,415.99	-34,444,225.92	-65,493,819.37
减：少数股东权益				
取得的净资产	-8,869,926.41	-24,583,415.99	-34,444,225.92	-65,493,819.37

续前表：

项目	吉林华众昊晟新能源科技有限公司		宁夏盛唐太阳能科技有限公司	
	购买日账面价值	购买日公允价值	购买日账面价值	购买日公允价值
资产：				
货币资金	2,512,339.38	2,512,339.38	4,610,431.73	4,610,431.73
应收票据及应收账款	19,684,070.71	19,684,070.71	46,321,397.26	46,321,397.26
预付款项	5,028,188.93	5,028,188.93	301,817.46	301,817.46
其他应收款	5,844,300.00	5,844,300.00	19,680,240.00	19,680,240.00
存货				
其他流动资产	25,110,678.99	25,110,678.99	48,826,130.82	48,826,130.82
可供出售的金融资产				
固定资产	164,072,889.95	124,778,691.59	357,545,025.23	286,987,550.45
在建工程				
无形资产			1,897,090.42	2,021,738.50
开发支出				
商誉				
长期待摊费用				
递延所得税资产		9,823,549.59		17,608,206.67

其他非流动资产				
负债：				
短期借款				
应付票据及应付账款	28,330,478.32	28,330,478.32	56,415,278.18	56,415,278.18
预收款项				
应付职工薪酬				
应交税费				
其他应付款	94,939,000.00	94,939,000.00	209,705,565.00	209,705,565.00
长期借款				
长期应付款	102,653,937.21	102,653,937.21	200,374,083.88	200,374,083.88
递延所得税负债				
净资产	-3,670,947.57	-33,141,596.34	12,687,205.86	-40,137,414.17
减：少数股东权益				
取得的净资产	-3,670,947.57	-33,141,596.34	12,687,205.86	-40,137,414.17

续前表：

项目	张北弘吉新能源科技有限公司		张北熠彩新能源科技有限公司	
	购买日账面价值	购买日公允价值	购买日账面价值	购买日公允价值
资产：				
货币资金	14,959,784.67	14,959,784.67	4,826,970.31	4,826,970.31
应收票据及应收账款	16,631,140.93	16,631,140.93	12,880,301.92	12,880,301.92
预付款项	358,580.00	358,580.00	387,452.01	387,452.01
其他应收款	11,000,000.00	11,000,000.00	19,359,195.93	19,359,195.93
存货				
其他流动资产	22,846,800.67	22,846,800.67	55,671,381.83	55,671,381.83
可供出售的金融资产				
固定资产	152,452,159.89	131,084,802.71	370,716,230.20	267,773,309.64
在建工程				
无形资产				
开发支出				
商誉				

长期待摊费用	4,019,791.70	4,019,791.70	3,768,333.32	3,768,333.32
递延所得税资产		5,341,839.29		25,735,730.14
其他非流动资产				
负债：				
短期借款				
应付票据及应付账款	15,467,640.00	15,467,640.00	21,901,983.43	21,901,983.43
预收款项				
应付职工薪酬				
应交税费				
其他应付款	74,881,000.00	74,881,000.00	197,462,700.00	197,462,700.00
长期借款				
长期应付款	135,305,454.77	135,305,454.77	277,354,007.64	277,354,007.64
递延所得税负债				
净资产	-3,385,836.91	-19,411,354.80	-29,108,825.55	-106,316,015.97
减：少数股东权益				
取得的净资产	-3,385,836.91	-19,411,354.80	-29,108,825.55	-106,316,015.97

续前表：

项目	上海陇商供应链管理有限公司	
	购买日账面价值	购买日公允价值
资产：		
货币资金	68,785.87	68,785.87
应收票据及应收账款		
预付款项		
其他应收款		
存货		
其他流动资产	2,770.48	2,770.48
可供出售的金融资产		
固定资产		
在建工程		
无形资产		

开发支出		
商誉		
长期待摊费用		
递延所得税资产		
其他非流动资产		
负债：		
短期借款		
应付票据及应付账款		
预收款项		
应付职工薪酬	15,510.00	15,510.00
应交税费		
其他应付款	102,750.00	102,750.00
长期借款		
长期应付款		
递延所得税负债		
净资产	-46,703.65	-46,703.65
减：少数股东权益	-15,412.20	-15,412.20
取得的净资产	-31,291.45	-31,291.45

2、本期新设增加的孙子公司

公司名称	公司关系	持股比例（%）		注册资本（万元）
		直接	间接	
河北天环建筑工程有限公司	四级子公司		100.00	1,500.00
无锡安轩自动化科技有限公司	三级子公司		100.00	3,000.00
麦盖提旭蓝新能源有限公司	二级子公司		100.00	100.00
驻马店市旭蓝太阳能发电有限公司	二级子公司		100.00	100.00
巩义市旭达新能源有限公司	二级子公司		100.00	100.00
建平县旭蓝新能源科技有限公司	二级子公司		100.00	1,000.00
丹东市旭弘新能源科技有限公司	二级子公司		100.00	100.00
莱芜市旭蓝新能源有限公司	二级子公司		100.00	100.00
景德镇旭景新能源科技有限公司	二级子公司		100.00	100.00

公司名称	公司关系	持股比例（%）		注册资本（万元）
		直接	间接	
乌兰察布旭晨新能源科技有限公司	二级子公司		100.00	100.00
化德旭通新能源科技有限公司	三级子公司		100.00	100.00
洪洞旭蓝新能源科技有限公司	二级子公司		100.00	100.00
安达市招蓝新能源有限公司	二级子公司		90.00	100.00
安达市旭宁新能源有限公司	二级子公司		90.00	100.00
肇东市锦旭新能源有限公司	二级子公司		90.00	100.00
营口旭东新能源科技有限公司	二级子公司		100.00	100.00
中方县旭弘电力有限公司	二级子公司		100.00	100.00
大庆市萨尔图区宝蓝新能源有限公司	二级子公司		90.00	100.00
大庆市萨尔图区宝东新能源有限公司	二级子公司		90.00	100.00
景县旭蓝新能源科技有限公司	二级子公司		100.00	100.00
巴州正旭新能源有限公司	二级子公司		100.00	100.00
安达市旭达新能源有限公司	二级子公司		90.00	100.00
安达市旭蓝新能源有限公司	二级子公司		90.00	100.00
大庆市红岗区旭峰新能源有限公司	二级子公司		90.00	100.00
大庆市红岗区旭通新能源有限公司	二级子公司		90.00	100.00
大庆高新区旭宏新能源有限公司	二级子公司		90.00	100.00
大庆高新区旭扬新能源有限公司	二级子公司		90.00	100.00
南阳永召新能源有限公司	二级子公司		100.00	1,000.00
营口旭蓝新能源科技有限公司	二级子公司		100.00	100.00
张北旭阳新能源科技有限公司	二级子公司		95.00	200.00
张北旭源新能源科技有限公司	二级子公司		95.00	200.00
张北旭光新能源科技有限公司	二级子公司		95.00	200.00
张北旭炎光热发电有限公司	三级子公司		100.00	200.00
高安旭瑞新能源科技有限公司	二级子公司		100.00	100.00
蓝天绿迅(苏州)新能源有限公司	二级子公司		98.00	2,100.00
东营旭蓝光伏发电有限公司	二级子公司		100.00	100.00
天津旭新新能源科技有限公司	二级子公司		100.00	100.00

公司名称	公司关系	持股比例（%）		注册资本（万元）
		直接	间接	
汪清旭阳新能源有限公司	二级子公司		100.00	100.00
河北旭昂供应链管理有限公司	二级子公司		100.00	2,000.00
张北旭弘电力有限公司	三级子公司		100.00	100.00
临沂旭辉新能源有限公司	二级子公司		100.00	100.00
深圳旭能新能源科技有限公司	二级子公司		100.00	2,000.00
陕西旭能智慧能源科技有限公司	二级子公司		100.00	2,000.00
扬州旭可新能源科技有限公司	二级子公司		100.00	100.00
金寨县旭鼎新能源科技有限公司	二级子公司		100.00	100.00
大连旭木贸易有限公司	二级子公司		100.00	10,000.00
辽宁旭红供应链管理有限公司	二级子公司		100.00	10,000.00
张家港保税区鑫升优贸易有限公司	二级子公司		100.00	2,000.00
日照旭华贸易有限公司	二级子公司		100.00	10,000.00
天津旭红贸易有限公司	二级子公司		100.00	10,000.00
太原旭木贸易有限公司	二级子公司		100.00	5,000.00
黑龙江两洋能源科技有限公司	二级子公司		100.00	1,000.00
江苏旭嘉环保科技有限公司	一级子公司	100.00		10,000.00

3、本期减少合并范围

子公司名称	股权处置价款	股权处置比例（%）	股权处置方式	丧失控制权的时点	丧失控制权时点的确定依据	处置价款与处置投资对应的合并报表层面享有该子公司净资产份额的差额
深圳市龙岗鸿基房地产开发有限公司	99,250,000.00	100	协议转让	2018.1.3	权力机构批准，收到50%以上股权转让款且完成财产交接，收益和风险转移	70,146,078.32

惠东县宝安鸿基房地产开发有限公司	33,890,000.00	100	协议转让	2018.1.3	权力机构批准，收到50%以上股权转让款且完成财产交接，收益和风险转移	3,168,713.45
惠东县宝安金岸房地产开发有限公司	277,290,000.00	100	协议转让	2018.1.3	权力机构批准，收到50%以上股权转让款且完成财产交接，收益和风险转移	268,258,832.68
湖南宝安鸿基房地产开发有限公司	1.00	100	协议转让	2018.1.3	权力机构批准，收到50%以上股权转让款且完成财产交接，收益和风险转移	20,202,497.96
陕西宝安鸿基房地产开发有限公司	101,440,000.00	100	协议转让	2018.1.3	权力机构批准，收到50%以上股权转让款且完成财产交接，收益和风险转移	91,462,069.45
西安深鸿基房地产开发有限公司	194,280,000.00	100	协议转让	2018.1.3	权力机构批准，收到50%以上股权转让款且完成财产交接，收益和风险转移	3,514,262.32
惠州市宝安房地产开发有限公司	265,310,000.00	100	协议转让	2018.1.3	权力机构批准，收到50%以上股权转让款且完成财产交接，收益和风险转移	132,081,010.90
惠州市立信通实业有限公司	250,000.00	100	协议转让	2018.1.3	权力机构批准，收到50%以上股权转让款且完成财产交接，收益和风险转移	2,188,726.41

深圳市凯方实业发展有限公司	1.00	100	协议转让	2018.1.3	权力机构批准，收到50%以上股权转让款且完成财产交接，收益和风险转移	32,463,056.43
中商东旭置业徐州有限公司	1.00	75	协议转让	2018.1.3	权力机构批准，收到50%以上股权转让款且完成财产交接，收益和风险转移	11.50
东莞市宜久房地产开发有限公司	554,089,700.96	100	协议转让	2018.1.3	权力机构批准，收到50%以上股权转让款且完成财产交接，收益和风险转移	554,745,756.60
东莞宝安鸿基房地产开发有限公司	19,710,000.00	100	协议转让	2018.1.3	权力机构批准，收到50%以上股权转让款且完成财产交接，收益和风险转移	4,380.61
东旭蓝天置业（北京）有限公司	1.00	100	协议转让	2018.1.3	权力机构批准，收到50%以上股权转让款且完成财产交接，收益和风险转移	41,981,537.23
梅园项目	159,913,100.00	100	协议转让	2018.1.3	权力机构批准，收到50%以上股权转让款且完成财产交接，收益和风险转移	103,112,648.66
张家口东旭建投再生能源股权投资基金（有限合伙）	700,000.00	70	协议转让	2018.10.1	权力机构批准，收到50%以上股权转让款且完成财产交接，收益和风险转移	

深圳市善居网络科技有限公司		100	协议转让	2018.8.1	权力机构批准，完成财产交接，收益和风险转移	98,507.47
合计	1,706,122,804.96					1,323,428,089.99

(续)

子公司名称	丧失控制权之日剩余股权的比例	丧失控制权之日剩余股权的账面价值	丧失控制权之日剩余股权的公允价值	按照公允价值重新计量剩余股权产生的利得或损失	丧失控制权之日剩余股权公允价值的确定方法及主要假设	与原子公司股权投资相关的其他综合收益转入投资损益的金额
深圳市龙岗鸿基房地产开发有限公司	0.00%	0.00	0.00	0.00		0.00
惠东县宝安鸿基房地产开发有限公司	0.00%	0.00	0.00	0.00		0.00
惠东县宝安金岸房地产开发有限公司	0.00%	0.00	0.00	0.00		0.00
湖南宝安鸿基房地产开发有限公司	0.00%	0.00	0.00	0.00		0.00
陕西宝安鸿基房地产开发有限公司	0.00%	0.00	0.00	0.00		0.00
西安深鸿基房地产开发有限公司	0.00%	0.00	0.00	0.00		0.00
惠州市宝安房地产开发有限公司	0.00%	0.00	0.00	0.00		0.00
惠州市立信通实业有限公司	0.00%	0.00	0.00	0.00		0.00
深圳市凯方实业发展有限公司	0.00%	0.00	0.00	0.00		0.00

中商东旭置业徐州有限公司	0.00%	0.00	0.00	0.00		0.00
东莞市宜久房地产开发有限公司	0.00%	0.00	0.00	0.00		0.00
东莞宝安鸿基房地产开发有限公司	0.00%	0.00	0.00	0.00		0.00
东旭蓝天置业（北京）有限公司	0.00%	0.00	0.00	0.00		0.00
梅园项目	0.00%	0.00	0.00	0.00		0.00
张家口东旭建投再生能源股权投资基金（有	0.00%	0.00	0.00	0.00		0.00
深圳市善居网络科技有限公司	0.00%	0.00	0.00	0.00		0.00
合计	0.00%	0.00	0.00	0.00		0.00

注：子公司郑州绿能新能源科技有限公司、陕西宝安鸿基房地产开发有限公司、惠东县宝安鸿基房地产开发有限公司、惠东县宝安金岸房地产开发有限公司、西安深鸿基房地产开发有限公司、深圳市凯方实业发展有限公司、深圳市凯方房地产开发有限公司、深圳市龙岗鸿基房地产开发有限公司、广东华凯房地产开发有限公司、惠州市立信通实业有限公司、惠州市联合立信实业有限公司、惠州市德新房地产有限公司、惠州市宝安房地产开发有限公司、昆明东旭启明投资开发有限公司、中商东旭置业徐州有限公司、湖南宝安鸿基房地产开发有限公司、东莞市宜久房地产开发有限公司、东莞宝安鸿基房地产开发有限公司、东旭蓝天置业（北京）有限公司、漳州市盛华物房地产开发有限公司、福州东旭泰泉新能源科技有限公司、福建恒达投资有限公司、芜湖旭湖新能源科技有限公司、云南泰泉新能源科技有限公司、庆元县旭元太阳能开发有限公司、嵊州浙旭置业有限公司、厦门东旭启德置业有限公司、衡水旭泽城镇化建设发展有限公司、张家口东旭建投再生能源股权投资基金（有限合伙）、深圳市善居网络科技有限公司已于本报告期出售。

4、其他原因的合并范围变动

本公司子公司崇信旭升新能源科技有限公司、凤阳旭阳新能源有限公司、广东东旭泰泉新能源科技有限公司、贵溪量子新能源科技有限公司、河南泰泉新能源科技有限公司、克什克腾旗旭腾新

能源有限公司、临朐晟日新能源科技有限公司、蕲春县旭春太阳能开发有限公司、清水河县旭清新能源科技有限公司、山东东阿晟兴新能源科技有限公司、嵩县旭阳新能源科技有限公司、乌兰县熠彩新能源科技有限公司、宜昌市东旭獠阳新能源科技有限公司、易县易旭新能源有限公司、营口市旭营新能源科技有限公司、长岭县吉源新能源有限公司、淮阳县旭农农业科技有限公司、淮阳县旭阳新能源有限公司、会理弘坤新能源科技有限公司、休宁县旭阳新能源科技有限公司、盐源旭蓝新能源科技有限公司、安徽省泰泉新能源科技有限公司、仙桃泰泉新能源科技有限公司、平定量子光伏发电有限公司、茶陵县旭恒新能源科技有限公司、宜兴弘吉新能源科技有限公司、绵阳旭日新能源有限公司、杞县旭蓝新能源有限公司、平遥县旭宸盛荣新能源有限公司、东营市垦利区旭蓝新能源科技有限公司、锡林郭勒盟旭日新新能源科技有限公司、锡林郭勒盟旭通源新能源科技有限公司、洛阳旭蓝新能源有限公司、滁州市旭阳新能源科技有限公司、池州旭能新能源科技有限公司已于本报告期注销，全资子公司四川东旭电力工程有限公司向中建投信托·涌泉【22】号（东旭电力）集合资金信托计划融入的信托资金已于本报告期偿还。

七、在其他主体中的权益

1、在子公司中的权益

（1）企业集团的构成

子公司名称	主要经营地	注册地	业务性质	持股比例（%）		取得方式
				直接	间接	
东旭蓝天智慧能源科技有限公司	北京市	北京市	合同能源管理	100		设立
东旭新能源投资有限公司	北京市	北京市	投资兴办实业	100		非同一控制下合并
深圳市东旭蓝天园林有限公司	深圳	深圳	园林绿化工程	100		设立
西藏旭阳投资管理有限公司	拉萨	拉萨	投资管理	100		设立
北京中环鑫融商贸有限公司	北京市	北京市	酒店管理	100		非同一控制下合并

东旭储能（北京） 科技有限公司	北京市	北京市	储能技术服务、 合同能源管理		100	设立
东旭鸿海环保科技 有限公司	上海	上海	环保领域技术 开发	100		设立
惠东县蓝湾酒店管 理有限公司	惠东	惠东	酒店管理	100		设立
星景生态环保科技 （苏州）有限公司	苏州	苏州	环保工程	100		非同一控 制下合并
邢台东旭蓝天环保 能源科技有限公司	邢台市	邢台市	环保能源技术 咨询、技术服务	100		设立
香港鸿业发展有限 公司	香港	香港	运输、贸易	95		设立
福建升通网络传媒 有限公司	福州	福州	增值电信服务	90	10	设立
旭农农业发展有限 公司	北京市	北京市	销售食用农产 品	70		设立
江西泓伟环境治理 科技服务有限公司	分宜县	分宜县	污染治理、危废 处理	67		非同一控 制下合并
安徽东旭康图太阳 能科技有限公司	金寨县	金寨县	光伏组件生产、 销售		100	设立
白水旭升新能源科 技有限公司	白水县	白水县	光伏电站建设 运营		100	设立
宝丰旭阳新能源有 限公司	宝丰县	宝丰县	光伏电站建设 运营		100	设立
北屯市旭蓝新能源 科技有限公司	北屯	北屯	光伏电站建设 运营		100	设立
茶陵旭晨新能源科 技有限公司	株洲	株洲	光伏电站建设 运营		100	设立

大名县旭蓝新能源有限公司	大名县	大名县	光伏电站建设运营		100	设立
当阳旭天新能源科技有限公司	当阳	当阳	光伏电站建设运营		100	设立
磴口县弘吉新能源科技有限公司	巴彦淖尔	巴彦淖尔	光伏电站建设运营		100	非同一控制下合并
鄂尔多斯市旭蓝新能源科技有限公司	鄂尔多斯市	鄂尔多斯市	光伏电站建设运营		100	设立
鄂托克前旗晟日新能源科技有限公司	鄂托克前旗	鄂托克前旗	光伏电站建设运营		100	设立
高密旭蓝新能源有限公司	高密市	高密市	光伏电站建设运营		100	设立
广水市孚阳电力有限公司	广水	广水	光伏电站建设运营		100	非同一控制下合并
广西南宁粒子新能源投资有限公司	南宁	南宁	光伏电站建设运营		100	非同一控制下合并
河北泰泉新能源科技有限公司	石家庄	石家庄	光伏电站建设运营		100	非同一控制下合并
黑山旭恒新能源科技有限公司	锦州	锦州	光伏电站建设运营		100	非同一控制下合并
衡东县旭东新能源科技有限公司	衡东县	衡东县	光伏电站建设运营		100	设立
衡东县旭光新能源科技有限公司	衡东县	衡东县	光伏电站建设运营		100	设立
衡东县旭衡新能源科技有限公司	衡东县	衡东县	光伏电站建设运营		100	设立
衡阳市旭晖新能源科技有限公司	衡阳市	衡阳市	光伏电站建设运营		100	设立

湖北东旭泰泉新能源科技有限公司	武汉	武汉	光伏电站建设 运营		100	非同一控制下合并
吉林众凯新能源有限公司	洮南	洮南	光伏电站建设 运营		100	非同一控制下合并
金寨新皇明能源科技有限公司	金寨县	金寨县	光伏电站建设 运营		100	非同一控制下合并
金寨旭辉新能源投资有限公司	金寨县	金寨县	光伏电站建设 运营		100	设立
安徽东旭光伏设备有限公司	金寨县	金寨县	农业技术推广， 农作物种植		100	设立
靖边东旭新能源科技有限公司	榆林	榆林	光伏电站建设 运营		100	设立
澧县旭湘新能源开发有限公司	澧县	澧县	光伏电站建设 运营		100	非同一控制下合并
林州市旭岗新能源科技有限公司	林州	林州	光伏电站建设 运营		100	非同一控制下合并
林州市旭林新能源科技有限公司	林州	林州	光伏电站建设 运营		100	非同一控制下合并
林州市旭姚新能源科技有限公司	林州	林州	光伏电站建设 运营		100	非同一控制下合并
龙泉市旭泉太阳能开发有限公司	龙泉	龙泉	光伏电站建设 运营		100	非同一控制下合并
娄底旭晨新能源科技有限公司	娄底	娄底	光伏电站建设 运营		100	设立
蒙城旭通新能源有限公司	蒙城县	蒙城县	光伏电站建设 运营		100	设立
内蒙古昊庆新能源科技有限公司	赤峰	赤峰	光伏电站建设 运营		100	非同一控制下合并

内蒙古嘉旭新能源科技有限公司	乌兰察布	乌兰察布	光伏电站建设运营		100	设立
内蒙古旭峰光伏科技有限公司	赤峰	赤峰	光伏电站建设运营		100	设立
内蒙古旭凯新能源科技有限公司	通辽	通辽	光伏电站建设运营		100	设立
内蒙古旭宁盛荣新能源科技有限公司	乌兰察布	乌兰察布	光伏电站建设运营		100	设立
内蒙古旭日昇新能源科技有限公司	鄂尔多斯市	鄂尔多斯市	光伏电站建设运营		100	设立
宁夏昊阳新能源科技有限公司	吴忠	吴忠	光伏电站建设运营		100	非同一控制下合并
日照东旭国山新能源科技有限公司	日照	日照	光伏电站建设运营		100	非同一控制下合并
山东东旭国山泰泉新能源科技有限公司	日照	日照	光伏电站建设运营		100	设立
山西国山新能源有限责任公司	太原	太原	光伏电站建设运营		100	非同一控制下合并
山西旭泉阳光新能源科技有限公司	太原	太原	光伏电站建设运营		100	非同一控制下合并
陕西东泉新能源科技有限公司	西安	西安	光伏电站建设运营		100	非同一控制下合并
深圳市宝地投资发展有限公司	深圳	深圳	投资兴办实业		100	设立
深圳市宝鹏物流有限公司	深圳	深圳	物流		100	设立
深圳市鸿基集装箱运输有限公司	深圳	深圳	集装箱运输		90	设立

深圳市鸿基物流有限公司	深圳	深圳	物流		100	设立
深圳市鸿基物业管理有限公司	深圳	深圳	物业管理		100	设立
深圳市鸿永通国际货运代理有限公司	深圳	深圳	货运代理		100	设立
深圳市龙岗鸿基发展有限公司	深圳	深圳	物业出租及管理		100	设立
四川东旭电力工程有限公司	成都	成都	电力工程		100	非同一控制下合并
塔河旭阳新能源有限公司	塔河县	塔河县	光伏电站建设运营		100	设立
台州正旭新能源有限公司	台州市	台州市	光伏电站建设运营		100	设立
通榆旭阳新能源有限公司	通榆县	通榆县	光伏电站建设运营		100	设立
卫辉市晟通新能源科技有限公司	卫辉	卫辉	光伏电站建设运营		100	设立
西藏东旭电力工程有限公司	拉萨	拉萨	电力工程		100	设立
西藏众胜新能源科技有限公司	拉萨市	拉萨市	光伏电站建设运营,设备购销		100	设立
仙居量子新能源科技有限公司	仙居县	仙居县	光伏电站建设运营		100	非同一控制下合并
仙桃东旭新能源科技有限公司	仙桃	仙桃	光伏电站建设运营		100	非同一控制下合并
阳原旭源新能源科技有限公司	阳原县	阳原县	光伏电站建设运营		100	非同一控制下合并

永新县华明新能源有限公司	吉安	吉安	光伏电站建设运营		100	非同一控制下合并
攸县旭晨新能源科技有限公司	攸县	攸县	光伏电站建设运营		100	非同一控制下合并
禹州市东旭新能源科技有限公司	禹州市	禹州市	光伏电站建设运营		100	设立
远安东旭阳光新能源科技有限公司	远安县	远安县	光伏电站建设运营		100	非同一控制下合并
扎鲁特旗通宝蓝天新能源有限公司	扎鲁特旗	扎鲁特旗	光伏电站建设运营		100	设立
张北旭弘新能源科技有限公司	张北县	张北县	光伏电站建设运营		100	设立
张家川回族自治县天旭新能源科技有限公司	天水	天水	光伏电站建设运营		100	非同一控制下合并
长武东旭新能源科技有限公司	咸阳	咸阳	光伏电站建设运营		100	非同一控制下合并
长垣县旭阳新能源科技有限公司	长垣县	长垣县	光伏电站建设运营		100	设立
中阳县晟阳新能源科技有限公司	中阳县	中阳县	光伏电站建设运营		100	非同一控制下合并
安徽东旭大别山农业科技有限公司	金寨县	金寨县	农业技术推广，农作物种植		100	设立
河北旭贞供应链管理有限公司	安平县	安平县	光伏电站建设运营		100	设立
安阳旭蓝新能源有限公司	安阳县	安阳县	光伏电站建设运营		100	设立
宝鸡东旭新能源科技有限公司	宝鸡市	宝鸡市	光伏电站建设运营		100	设立

滨州市旭农农业科技 有限公司	滨州市	滨州市	农作物种植、销 售		100	设立
沧州渤海新区旭启 新能源有限公司	沧州	沧州	光伏电站建设 运营		100	设立
成都旭蓉新能源科 技有限公司	成都	成都	光伏电站建设 运营		100	设立
茌平正旭新能源有 限公司	聊城市	聊城市	光伏电站建设 运营		100	设立
赤峰旭源新能源有 限公司	阿鲁科尔 沁旗	阿鲁科 尔沁旗	光伏电站建设 运营		51	设立
大名县旭农农业科 技有限公司	大名县	大名县	农业技术推广， 农作物种植		100	设立
东港熠彩新能源科 技有限公司	东港	东港	光伏电站建设 运营		100	设立
东旭鸿基建筑装饰 工程有限公司	深圳	深圳	建筑装饰装修 工程		100	设立
东旭蓝天生态环保 科技有限公司	成都	成都	生态环保工程		100	非同一控 制下合并
东营基安光伏发电 有限公司	东营市	东营市	光伏电站建设 运营		100	设立
东营市河口区旭飞 光伏发电有限公司	东营市	东营市	光伏电站建设 运营		100	设立
东营市旭峰新能源 科技有限公司	东营市	东营市	光伏电站建设 运营		100	设立
鄂尔多斯市旭瑞新 能源科技有限公司	鄂尔多 斯市	鄂尔多 斯市	光伏电站建设 运营		100	设立
鄂州旭阳新能源有 限公司	鄂州市	鄂州市	光伏电站建设 运营		100	设立

馆陶县旭蓝新能源有限公司	馆陶县	馆陶县	光伏电站建设运营	100	设立
广水市旭农农业科技有限公司	广水	广水	农作物的种植与销售	100	设立
广州市东旭鸿基投资有限公司	广州市	广州市	投资咨询服务	100	设立
哈尔滨旭宁新能源科技有限公司	哈尔滨	哈尔滨	光伏电站建设运营	100	设立
海南晟源新能源有限公司	文昌市	文昌市	光伏电站建设运营	100	设立
海南旭蓝农业科技发展有限公司	文昌市	文昌市	农业科技、生物科技领域内的技术开发	100	设立
海南旭蓝新能源科技有限公司	文昌市	文昌市	光伏电站建设运营	100	设立
邯郸市峰峰矿区旭晨新能源有限公司	邯郸市	邯郸市	光伏电站建设运营	100	设立
合肥旭阳新能源科技有限公司	合肥	合肥	光伏电站建设运营	100	设立
葫芦岛市旭蓝新能源有限公司	葫芦岛市	葫芦岛市	光伏电站建设运营	100	设立
华融金属表面处理（安平）科技有限公司	安平县	安平县	金属及非金属表面处理的研发	85	非同一控制下合并
霍尔果斯东旭新能源科技有限公司	霍尔果斯	霍尔果斯	光伏电站建设运营	100	设立
胶州市旭蓝新能源科技有限公司	胶州市	胶州市	光伏电站建设运营	100	设立

金寨蓝天大别山光伏科技有限公司	金寨县	金寨县	光伏电站建设运营		100	设立
岢岚县东旭新能源有限公司	岢岚县	岢岚县	光伏电站建设运营		100	设立
黎城县旭黎新能源科技有限公司	黎城县	黎城县	太阳能发电系统的开发、咨询、设计施工及工程总承包		100	设立
聊城市东昌府区旭蓝新能源科技有限公司	聊城市	聊城市	光伏电站建设运营		100	设立
林甸县旭蓝新能源科技有限公司	林甸县	林甸县	光伏电站建设运营		100	设立
临漳县旭蓝新能源科技有限公司	临漳县	临漳县	光伏电站建设运营		100	设立
龙泉市旭农农业科技有限公司	龙泉	龙泉	农业技术研发；农业技术咨询		100	设立
鲁山东旭新能源科技有限公司	鲁山县	鲁山县	光伏电站建设运营		100	设立
鲁山旭蓝新能源有限公司	鲁山县	鲁山县	光伏电站建设运营		100	设立
陆丰旭能新能源有限公司	陆丰市	陆丰市	光伏电站建设运营		100	设立
牡丹江市旭蓝新能源有限责任公司	牡丹江市	牡丹江市	光伏电站建设运营		100	设立
南乐东旭新能源科技有限公司	南乐县	南乐县	光伏电站建设运营		100	设立
南召旭能新能源有限公司	南召县	南召县	光伏电站建设运营		100	设立

南召育开新能源有限公司	南召县	南召县	光伏电站建设运营		100	设立
内蒙古旭光新能源科技有限公司	鄂尔多斯市	鄂尔多斯市	光伏电站建设运营		100	设立
内蒙古旭景新能源科技有限公司	包头市	包头市	光伏电站建设运营		100	设立
内蒙古旭森光伏发电有限公司	赤峰	赤峰	光伏电站建设运营		55	设立
内蒙古旭鑫新能源科技有限公司	巴彦淖尔市	巴彦淖尔市	光伏电站建设运营		100	设立
嫩江县量子新能源有限公司	嫩江县	嫩江县	光伏电站建设运营		100	设立
宁波市旭鸿新能源科技有限公司	宁波市	宁波市	光伏电站建设运营		100	设立
宁夏菲斯克旭元新能源科技有限公司	青铜峡市	青铜峡市	光伏电站建设运营		100	设立
宁远县旭弘电力有限公司	宁远县	宁远县	光伏电站建设运营		100	设立
农安旭阳新能源科技有限公司	农安县	农安县	光伏电站建设运营		100	设立
平山旭蓝新能源科技有限公司	平山县	平山县	光伏电站建设运营		100	设立
沁阳市旭辉新能源科技有限公司	沁阳市	沁阳市	光伏电站建设运营		100	设立
汝南县旭蓝新能源有限公司	汝南县	汝南县	光伏电站建设运营		100	设立
三门振旭新能源科技有限公司	三门县	三门县	光伏电站建设运营		100	设立

东旭蓝天新能源股份有限公司

财务报表附注

2018年度（除特别注明外，金额单位为人民币元）

山西尚电新能源开发有限公司	太原市	太原市	光伏电站建设 运营		100	设立
山西旭晖光伏电力有限公司	蒲县	蒲县	光伏电站建设 运营		100	设立
上海安轩自动化科技有限公司	上海	上海	自动化科技领域的技术开发、销售		51	非同一控制下合并
尚义县旭蓝新能源科技有限公司	尚义县	尚义县	光伏电站建设 运营		100	设立
绍兴旭蓝新能源有限公司	杭州	杭州	光伏电站建设 运营		100	设立
深圳市虹海假日酒店管理有限公司	深圳	深圳	酒店管理服务		100	设立
深圳市鸿基兆丰商业服务管理有限公司	深圳	深圳	酒店管理服务		100	设立
沈阳旭森新能源科技有限公司	沈阳市	沈阳市	光伏电站建设 运营		100	设立
十堰旭蓝新能源科技有限公司	十堰市	十堰市	光伏电站建设 运营		100	设立
朔州旭蓝新能源科技有限公司	朔州	朔州	光伏电站建设 运营		100	设立
台州旭宏新能源有限公司	台州市	台州市	光伏电站建设 运营		100	设立
旭能盛远(天津)科技有限公司	天津	天津	建筑材料销售		100	设立
天津旭阳光伏发电有限公司	天津	天津	光伏电站建设 运营		100	设立

团风旭通新能源有限公司	团风县	团风县	光伏电站建设运营		100	设立
汪清县振发投资有限公司	汪清县	汪清县	光伏电站建设运营		96	非同一控制下合并
围场满族蒙古族自治县旭通光伏发电有限公司	围场镇	围场镇	光伏电站建设运营		100	设立
西安国际港务区旭祥新能源有限公司	西安	西安	光伏电站建设运营		100	设立
新泰旭蓝能源科技有限公司	新泰市	新泰市	光伏电站建设运营		100	设立
新泰旭农农业科技有限公司	新泰市	新泰市	农林产品种植、仓储、销售		100	设立
新田县弘吉电力有限公司	新田县	新田县	风电、光伏电站建设、运行维护		100	设立
新乡市旭蓝新能源技术有限公司	新乡市	新乡市	光伏电站建设运营		100	设立
新野旭蓝新能源科技有限公司	新野县	新野县	光伏电站建设运营		100	设立
新郑市旭能新能源有限公司	新郑市	新郑市	光伏电站建设运营		100	设立
邢台市天宏祥燃气有限公司	邢台市	邢台市	燃气供应、燃气设施维护		67	非同一控制下合并
宿州市旭蓝新能源有限公司	宿州市	宿州市	光伏电站建设运营		100	设立
徐州市旭蓝新能源科技有限公司	徐州市	徐州市	光伏电站建设运营		100	设立

烟台旭阳新能源科技有限公司	烟台市	烟台市	光伏电站建设运营		100	设立
延边旭农农业科技有限公司	汪清县	汪清县	农林产品种植、仓储、销售		100	设立
银川旭力新能源科技有限公司	银川市	银川市	光伏电站建设运营		100	设立
玉门市东旭储能科技有限责任公司	玉门市	玉门市	储能技术服务		100	设立
郧西县旭阳新能源科技有限公司	郧西县	郧西县	光伏电站建设运营		100	设立
张家口旭弘能源科技有限公司	张家口市	张家口市	光伏电站建设运营		51	设立
长春市旭春新能源有限公司	长春市	长春市	光伏电站建设运营		100	设立
长沙旭欣新能源科技有限公司	长沙	长沙	光伏电站建设运营		100	设立
郑州市旭蓝新能源科技有限公司	郑州市	郑州市	光伏电站建设运营		100	设立
舟山旭蓝新能源有限公司	舟山市	舟山市	光伏电站建设运营		100	设立
涿源县旭曦新能源科技有限公司	保定市	保定市	光伏电站建设运营		100	非同一控制下合并
濮阳县东旭新能源科技有限公司	濮阳县	濮阳县	光伏电站建设运营		100	设立
宁波梅山保税港区信控东旭新能源投资合伙企业（有限合伙）			结构化主体			设立

信金东旭二期新能源投资基金			结构化主体			设立
广州南粤趋势创新投资中心（有限合伙）			结构化主体			设立
宁波梅山保税港区东信旭新能源投资合伙企业（有限合伙）			结构化主体			设立
杭州旭海鼎杭投资管理合伙企业（有限合伙）			结构化主体			设立
河北天环建筑工程有限公司	石家庄市	石家庄市	建筑工程		100	设立
无锡安轩自动化科技有限公司	无锡市	无锡市	自动化科技领域的技术开发、销售		100	设立
麦盖提旭蓝新能源有限公司	麦盖提县	麦盖提县	光伏电站建设运营		100	设立
驻马店市旭蓝太阳能发电有限公司	驻马店市	驻马店市	光伏电站建设运营		100	设立
巩义市旭达新能源有限公司	巩义市	巩义市	光伏电站建设运营		100	设立
建平县旭蓝新能源科技有限公司	朝阳市	朝阳市	光伏电站建设运营		100	设立
丹东市旭弘新能源科技有限公司	丹东市	丹东市	光伏电站建设运营		100	设立
莱芜市旭蓝新能源有限公司	莱芜市	莱芜市	光伏电站建设运营		100	设立

景德镇旭景新能源科技有限公司	景德镇市	景德镇市	光伏电站建设运营		100	设立
乌兰察布旭晨新能源科技有限公司	乌兰察布市	乌兰察布市	光伏电站建设运营		100	设立
化德旭通新能源科技有限公司	乌兰察布市	乌兰察布市	光伏电站建设运营		100	设立
洪洞旭蓝新能源科技有限公司	洪洞县	洪洞县	光伏电站建设运营		100	设立
安达市招蓝新能源有限公司	安达市	安达市	光伏电站建设运营		90	设立
安达市旭宁新能源有限公司	安达市	安达市	光伏电站建设运营		90	设立
肇东市锦旭新能源有限公司	肇东市	肇东市	光伏电站建设运营		90	设立
营口市旭东新能源科技有限公司	营口市	营口市	光伏电站建设运营		100	设立
中方县旭弘电力有限公司	中方县	中方县	光伏电站建设运营		100	设立
大庆市萨尔图区宝蓝新能源有限公司	大庆市	大庆市	光伏电站建设运营		90	设立
大庆市萨尔图区宝东新能源有限公司	大庆市	大庆市	光伏电站建设运营		90	设立
景县旭蓝新能源科技有限公司	衡水市	衡水市	光伏电站建设运营		100	设立
巴州正旭新能源有限公司	新疆巴州库尔勒	新疆巴州库尔勒	光伏电站建设运营		100	设立
安达市旭达新能源有限公司	安达市	安达市	光伏电站建设运营		90	设立

安达市旭蓝新能源有限公司	安达市	安达市	光伏电站建设运营		90	设立
大庆市红岗区旭峰新能源有限公司	大庆市	大庆市	光伏电站建设运营		90	设立
大庆市红岗区旭通新能源有限公司	大庆市	大庆市	光伏电站建设运营		90	设立
大庆高新区旭宏新能源有限公司	大庆市	大庆市	光伏电站建设运营		90	设立
大庆高新区旭扬新能源有限公司	大庆市	大庆市	光伏电站建设运营		90	设立
南阳永召新能源有限公司	南阳市	南阳市	光伏电站建设运营		100	设立
营口旭蓝新能源科技有限公司	辽宁省	辽宁省	光伏电站建设运营		100	设立
张北旭阳新能源科技有限公司	张北县	张北县	光伏电站建设运营		95	设立
张北旭源新能源科技有限公司	张北县	张北县	光伏电站建设运营		95	设立
张北旭光新能源科技有限公司	张北县	张北县	光伏电站建设运营		95	设立
张北旭炎光热发电有限公司	张北县	张北县	光伏电站建设运营		100	设立
高安旭瑞新能源科技有限公司	宜春市	宜春市	光伏电站建设运营		100	设立
蓝天绿迅(苏州)新能源有限公司	苏州	苏州	光伏电站建设运营		98	设立
东营旭蓝光伏发电有限公司	东营市	东营市	光伏电站建设运营		100	设立

天津旭新新能源科技有限公司	天津市	天津市	光伏电站建设 运营		100	设立
汪清旭阳新能源有限公司	汪清县	汪清县	光伏电站建设 运营		100	设立
河北旭昂供应链管理有限公司	石家庄市	石家庄市	供应链管理服 务		100	设立
张北旭弘电力有限公司	张北县	张北县	光伏电站建设 运营		100	设立
临沂旭辉新能源有限公司	临沂市	临沂市	光伏电站建设 运营		100	设立
深圳旭能新能源科技有限公司	深圳	深圳	合同能源管理		100	设立
陕西旭能智慧能源科技有限公司	西安	西安	合同能源管理		100	设立
扬州旭可新能源科技有限公司	扬州市	扬州市	光伏电站建设 运营		100	设立
金寨县旭鼎新能源科技有限公司	金寨县	金寨县	合同能源管理		100	设立
大连旭木贸易有限公司	大连市	大连市	贸易咨询服务; 供应链管理		100	设立
辽宁旭红供应链管理有限公司	营口市	营口市	供应链管理服 务		100	设立
张家港保税区鑫升优贸易有限公司	张家港市	张家港市	供应链管理服 务		100	设立
日照旭华贸易有限公司	日照市	日照市	贸易信息咨询, 供应链管理		100	设立
天津旭红贸易有限公司	天津市	天津市	供应链管理服 务		100	设立

太原旭木贸易有限公司	太原市	太原市	贸易		100	设立
黑龙江两洋能源科技有限公司	佳木斯市	佳木斯市	新能源技术开发		100	设立
江苏旭嘉环保科技有限公司	徐州市	徐州市	环保技术研发，生态环境治理服务	100		设立
承德晟烨光伏发电有限公司	承德市	承德市	光伏电站建设运营		100	非同一控制下合并
会理弘吉新能源科技有限公司	会理县	会理县	光伏电站建设运营		100	非同一控制下合并
吉林华众昊晟新能源科技有限公司	洮南市	洮南市	光伏电站建设运营		100	非同一控制下合并
宁夏盛唐太阳能科技有限公司	灵武市	灵武市	光伏电站建设运营		100	非同一控制下合并
张北弘吉新能源科技有限公司	张北县	张北县	光伏电站建设运营		100	非同一控制下合并
张北熠彩新能源科技有限公司	张北县	张北县	光伏电站建设运营		100	非同一控制下合并
上海陇商供应链管理有限公司	上海	上海	供应链管理服务		67	非同一控制下合并
大连旺禾粮油有限公司	大连市	大连市	贸易咨询服务，供应链管理服务		100	非同一控制下合并
广东两洋能源有限公司	广州市	广州市	商品贸易	65		非同一控制下合并
浙江两洋能源有限公司	舟山市	舟山市	商品贸易		100	非同一控制下合并

香港两洋能源有限公司	香港	香港	商品贸易		100	非同一控制下合并
------------	----	----	------	--	-----	----------

注：（1）本期纳入合并范围的重要的结构化主体控制的依据如下：

2016 年 12 月 21 日，本公司与信达金控（宁波）投资管理有限公司（以下简称“信达金控”）、国投泰康信托有限公司（以下简称“国投泰康”）共同投资设立宁波梅山保税港区信控东旭新能源投资合伙企业（有限合伙）（以下简称“宁波信控新能源合伙”）。2017 年 1 月，信达金控作为普通合伙人出资 100 万元，国投泰康信托有限公司作为优先级有限合伙人出资 10 亿元，本公司作为劣后级有限合伙人出资 5 亿元。2017 年 1 月 6 日，公司全资子公司东旭新能源投资有限公司向其融资人民币 15 亿元，由于在国投泰康投资期内合伙企业若不能按时足额分配国投泰康投资预期收益等情形下，公司需按相关协议约定条件受让国投泰康持有的合伙企业份额，因此该有限合伙企业属于本公司控制的结构化主体，纳入合并范围。

2017 年 3 月 17 日，本公司与广州南粤产业投资基金管理有限公司（以下简称“广州南粤”）、长城新盛信托有限责任公司（以下简称“长城新盛信托”）共同设立广州南粤趋势创新投资中心（有限合伙）（以下简称“广州南粤投资有限合伙”）。广州南粤作为普通合伙人出资 1 万元，长城新盛信托为优先级有限合伙人出资 4.95 亿元，本公司作为劣后级有限合伙人出资 2 亿元。合伙企业成立后，本公司向其融资人民币 6.95 亿元，由于优先级有限合伙人享有本金及利息优先受偿权，因此该有限合伙企业属于本公司控制的结构化主体，纳入合并范围。

2017 年 6 月 14 日，本公司全资子公司东旭新能源投资有限公司向中信信托有限责任公司的“信金东旭二期新能源投资基金”融资 7.5 亿元信托资金。基金计划由本公司的控股股东东旭集团有限公司作为保证人，本公司作为基金计划的次级委托人，出资 2.5 亿认购次级收益权，并约定公司按相关协议约定条件受让中信信托有限公司持有的合伙企业份额。因此该信托计划属于本公司控制的结构化主体，纳入合并范围。

2017 年 5 月 9 日，本公司与中国信达资产管理股份有限公司（以下简称“中国信达”）、信达资本管理有限公司（以下简称“信达资本”）共同投资设立宁波梅山保税港区东信旭新能源投资合伙企业（有限合伙）（以下简称“宁波东信旭新能源合伙”）。信达资本作为普通合伙人出资 100 万元，中国信达作为作为有限合伙人 A 类资金认缴出资人认缴 8.8 亿元，作为 B 类资金认缴出资人认

缴 4.39 亿元，本公司作为有限合伙人 C 类资金认缴出资人认缴 4.4 亿元。合伙企业成立后，主要对已运营并产生现金流的新能源电站项目进行股权投资。由于宁波东信旭新能源合伙收益按照 A 类资金认缴出资人、B 类资金认缴出资人、C 类资金认缴出资人顺序分配，且本公司承诺以收购宁波东信旭新能源合伙持有的项目公司股权的方式，使中国信达、信达资本的投资得以退出，因此该有限合伙企业属于本公司控制的结构化主体，纳入合并范围。

2017 年 9 月 29 日，本公司与宁波鼎杭投资管理有限公司（以下简称“宁波鼎杭”）、天津信托有限责任公司（以下简称“天津信托”）共同投资设立杭州旭海鼎杭投资管理合伙企业（有限合伙）（以下简称“杭州旭海合伙”）。宁波鼎杭作为普通合伙人出资 100 万元，天津信托作为优先级有限合伙人出资 10 亿元，本公司作为劣后级有限合伙人出资 5 亿元。合伙企业成立后，公司全资子公司东旭新能源投资有限公司向其融资人民币 15 亿元，由于在天津信托投资期内合伙企业若不能按时足额分配天津信托投资预期收益等情形下，公司需按相关协议约定条件受让天津信托持有的合伙企业份额，因此该有限合伙企业属于本公司控制的结构化主体，纳入合并范围。

(2) 本公司本期无重要的非全资子公司。

(3) 持有半数及半数以上表决权比例，但未纳入合并范围的公司

以下公司经本公司董事会决议，处于依法清算阶段，本公司已对该等公司无实质控制权，未纳入财务报表合并范围。

子公司名称	注册地	注册资本 (万元)	投资额 (万元)	占权益比例 (%)		主营业务
				直接	间接	
未纳入合并范围的子公司						
西安鸿腾生物科技有限责任公司	西安	200.00	420.00	70.00		生物制药
深圳市鸿南建筑机械工程有限公司	深圳	360.00	324.00	90.00		机械生产销售
深运工贸翠苑旅店	深圳	50.00	50.00	100.00		旅店、服务
深圳市鸿基广源贸易有限公司	深圳	500.00	400.00	80.00		进出口及代理

2、在联营企业中的权益

(1) 不重要的联营企业的汇总财务信息

项目	期末余额/本期发生额	期初余额/上年同期发生额
联营企业：		

投资账面价值合计	9,970,731.52	1,607,476.09
下列各项按持股比例计算的合计数		
—净利润	70,731.52	-251,269.50
—其他综合收益		
—综合收益总额	70,731.52	-251,269.50

（2）联营企业向本公司转移资金的能力不存在重大限制的情况。

八、与金融工具相关的风险

本公司的主要金融工具包括现金及现金等价物、应收账款、可供出售金融资产、借款、应付账款等，各项金融工具的详细情况说明见本附注五相关项目。与这些金融工具有关的风险，以及本公司为降低这些风险所采取的风险管理政策如下所述。本公司管理层对这些风险敞口进行管理和监控以确保将上述风险控制在限定的范围之内。

本公司从事风险管理的目标是在风险和收益之间取得适当的平衡，将风险对本公司经营业绩的负面影响降低到最低水平，使股东及其其他权益投资者的利益最大化。基于该风险管理目标，本公司风险管理的基本策略是确定和分析本公司所面临的各种风险，建立适当的风险承受底线和进行风险管理，并及时可靠地对各种风险进行监督，将风险控制在限定的范围之内。

1、市场风险

（1）外汇风险

外汇风险指因汇率变动产生损失的风险。本公司承受外汇风险主要与美元及港币有关，除本公司的2个下属子公司以港币进行货币计量外，本公司的其他主要业务活动以人民币计价结算。于2018年12月31日，除下表所述资产或负债为美元及港币余额外，本公司的资产及负债均为人民币余额。该等外币余额的资产和负债产生的外汇风险可能对本公司的经营业绩产生影响。

项目	期末外币余额	折算汇率	期末折算人民币余额
货币资金			41,465.36
其中：美元	529.77	6.8632	3,635.92
港元	43,174.43	0.8762	37,829.44

汇率变动对本公司外汇风险的影响很小，本公司目前并未采取任何措施规避外汇风险。

（2）利率风险 - 现金流量变动风险

本公司因利率变动引起金融工具现金流量变动的风险主要与银行借款(详见本附注五，19、25、27)有关，浮动利率的金融负债使本公司面临现金流量利率风险，固定利率的金融负债使本公司面临公允价值利率风险。本公司的政策是根据当时的市场环境来决定固定利率及浮动利率合同的相对比例。于 2018 年 12 月 31 日，本公司带息债务全部为人民币计价的固定利率借款合同，金额为 8,682,050,989.52 元。

本公司因利率变动引起金融工具公允价值变动的风险主要与浮动利率银行借款有关，本公司的政策是保持这些借款的浮动利率，以消除利率变动的公允价值风险。

2、信用风险

截止 2018 年 12 月 31 日，可能引起本公司财务损失的最大信用风险敞口主要来自于合同另一方未能履行义务而导致本公司金融资产产生的损失，主要为合并资产负债表中已确认的金融资产的账面金额。

为降低信用风险，本公司制定信用管理制度，对客户进行信用评估，评估内容包括历史信用状况、实地调查、财务报表分析、法律诉讼情况等，针对不同信用等级给予相应的销售政策，控制信用额度，执行严格的信用审批，及时更新信用评估，管理层持续监控应收款项的信用风险。本公司于每个资产负债表日审核每一单项应收款的回收情况，以确保就无法回收的款项计提充分的坏账准备。因此，本公司管理层认为本公司所承担的信用风险已经大为降低。

本公司的流动资金存放在信用评级较高的银行，故流动资金的信用风险较低。

3、流动风险

管理流动风险时，本公司保持管理层认为充分的现金及现金等价物并对其进行监控，以满足本公司经营需要，并降低现金流量波动的影响。本公司管理层对银行借款的使用情况进行监控并确保遵守借款协议。

九、公允价值的披露

1、以公允价值计量的资产和负债的期末公允价值

项目	期末公允价值
----	--------

	第一层次 公允价值计量	第二层次 公允价值计量	第三层次 公允价值计量	合计
持续的公允价值计量				
可供出售金融资产				
1、债务工具投资				
2、权益工具投资	4,371,357.37			4,371,357.37
3、其他				
持续以公允价值计量的资产总额	4,371,357.37			4,371,357.37

2、持续和非持续第一层次公允价值计量项目市价的确定依据

本公司所持有可供出售金融资产为在二级市场公开发行的股票，存在活跃市场报价，因此以第一层次公允价值计量市价。

3、其他价格风险

本公司因持有以公允价值计量的金融资产以二级市场公开发行的股价信息做为期末资产的确认，因此受到股票市场价格波动的影响。

十、关联方及关联交易

1、本公司的控股公司情况

控股公司名称	注册地	业务性质	注册资本 (万元)	控股股东对本 公司的持股比 例(%)	控股股东对 本公司的表 决权比例(%)	本企业最终 控制方
东旭集团有限公司	石家庄	投资、生产、 研发等	3,680,000.00	38.99	38.99	李兆廷

报告期内，母公司注册资本（实收资本）变化如下：

项目	期初余额	本期增加	本期减少	期末余额
金额	21,800,000,000.00	15,000,000,000.00		36,800,000,000.00

2、本公司的子公司情况

详见附注七、1在子公司中的权益。

3、本公司的联营企业情况

联营企业名称	与本公司的关系
中环联融(北京)投资管理有限公司	持股 30%的联营公司
北京融链科技有限公司	持股 20%的联营公司
深圳市深威驳运有限公司	持股 45%的联营公司

4、其他关联方情况

本年与本公司发生关联方交易，或前期与本公司发生关联方交易形成余额的关联方如下：

其他关联方名称	其他关联方与本公司关系
东旭集团有限公司	受同一实际控制人控制
大连旭昶科技有限公司	受同一实际控制人控制
宁波旭泽宏宇实业有限公司	受同一实际控制人控制
东旭科技集团有限公司	受同一实际控制人控制
北京旭泉科技有限公司	受同一实际控制人控制
中大诚信国际商业保理有限公司	受同一实际控制人控制
东旭建设集团有限公司	受同一实际控制人控制
上海碳源汇谷新材料科技有限公司	受同一实际控制人控制
北京旭碳新材料科技有限公司	受同一实际控制人控制
昆明东旭启明投资开发有限公司	受同一实际控制人控制
福建东旭启明置业有限公司	受同一实际控制人控制
嵊州浙旭置业有限公司	受同一实际控制人控制
深圳市东旭鸿基地产有限公司	受同一实际控制人控制
东旭国际投资集团有限公司	受同一实际控制人控制
东旭创智（北京）文化传媒有限公司	受同一实际控制人控制
东旭科创科技产业发展有限公司	受同一实际控制人控制
东旭集团有限公司北京分公司	受同一实际控制人控制
芜湖东旭光电装备技术有限公司	受同一实际控制人控制
福州旭福光电科技有限公司	受同一实际控制人控制
成都东旭智能科技有限公司	受同一实际控制人控制
东旭北方置业（北京）有限公司	受同一实际控制人控制
郑州旭飞光电科技有限公司	受同一实际控制人控制
深圳市凯方实业发展有限公司	受同一实际控制人控制

中山市东鸿房地产开发有限公司	受同一实际控制人控制
惠州市宝安房地产开发有限公司	受同一实际控制人控制
西安深鸿基房地产开发有限公司	受同一实际控制人控制
陕西宝安鸿基房地产开发有限公司	受同一实际控制人控制
东莞市宜久房地产开发有限公司	受同一实际控制人控制
中山市深中房地产开发有限公司	受同一实际控制人控制
中山市深中房地产投资置业有限公司	受同一实际控制人控制
湖南宝安鸿基房地产开发有限公司	受同一实际控制人控制
宁波东旭鸿基投资管理有限责任公司	受同一实际控制人控制
广东华凯房地产开发有限公司	受同一实际控制人控制
深圳市欧富源科技有限公司	受同一实际控制人控制
惠东县宝安鸿基房地产开发有限公司	受同一实际控制人控制
惠州市德新房地产有限公司	受同一实际控制人控制
惠州市东旭大湾区实业投资有限公司	受同一实际控制人控制
深圳市鸿基广源贸易有限公司	本公司已进入清算程序的子公司
深运工贸翠苑旅店	本公司已进入清算程序的分支机构

5、关联方交易情况

（1）关联担保情况

本公司作为被担保方：

担保方	担保金额	担保起始日	担保到期日	担保是否已经
				履行完毕
东旭集团有限公司、李兆廷、李青	215,000,000.00	2017-5-16	2020-5-16	否
东旭集团有限公司、李兆廷、李青	999,000,000.00	2017-11-3	2019-11-3	否
东旭集团有限公司、李兆廷、李青	175,092,375.75	2018-1-8	2023-1-7	否
东旭集团有限公司、李兆廷、李青	72,350,354.58	2018-2-6	2023-2-5	否
东旭集团有限公司、李兆廷	1,000,000,000.00	2017-1-6	2022-1-5	否
东旭集团有限公司、李兆廷	500,000,000.00	2017-6-16	2020-6-15	否
东旭集团有限公司、李兆廷	1,000,000,000.00	2017-9-30	2022-9-29	否
东旭集团有限公司、李兆廷	535,400,000.00	2017-12-14	2019-4-13	否
东旭集团有限公司、李兆廷	4,000,000.00	2017-12-21	2019-4-20	否

东旭集团有限公司、李兆廷	500,865,666.70	2017-12-27	2027-12-27	否
东旭集团有限公司、李兆廷	200,000,000.00	2018-9-27	2019-9-24	否
东旭集团有限公司	329,400,000.00	2017-8-18	2020-8-18	否
东旭集团有限公司	110,000,000.00	2017-9-30	2019-9-29	否
东旭集团有限公司	95,546,666.65	2017-12-13	2020-12-12	否
东旭集团有限公司	171,769,841.93	2016-12-23	2022-12-23	否
东旭集团有限公司	84,000,000.00	2017-12-29	2019-9-29	否
东旭集团有限公司	216,000,000.00	2018-2-27	2019-9-29	否
东旭集团有限公司	48,430,555.59	2018-3-6	2021-3-5	否
东旭集团有限公司	50,000,000.00	2018-4-25	2019-4-24	否
东旭集团有限公司	95,000,000.00	2018-5-25	2021-5-7	否
东旭集团有限公司	73,333,333.37	2018-9-21	2021-9-21	否
东旭集团有限公司	740,000,000.00	2018-10-22	2019-10-22	否
李兆廷	84,777,915.71	2018-5-28	2020-5-15	否
李兆廷	800,000,000.00	2018-10-16	2019-10-16	否
李兆廷	400,000,000.00	2018-11-12	2019-11-11	否
东旭国际投资集团有限公司	5,917,656.15	2018-7-31	2028-7-31	否

(2) 关键管理人员报酬

单位：人民币万元

项目	本期发生额	上期发生额
关键管理人员报酬	741.77	720.80

(3) 采购商品、接受劳务情况

关联方名称	关联交易内容	本期发生额	上期发生额
东旭建设集团有限公司	建筑工程	241,305,047.45	107,860,246.21
上海碳源汇谷新材料科技有限公司	石墨烯	459,056.28	34,102.56
北京旭碳新材料科技有限公司	电暖器	8,948.28	
深圳市东旭鸿基地产有限公司	租金	200,000.00	200,000.00
成都东旭智能科技有限公司	安装工程	308,100.00	
合计		242,281,152.01	108,094,348.77

(4) 出售商品、提供劳务情况

关联方名称	关联交易内容	本期发生额	上期发生额
昆明东旭启明投资开发有限公司	茶油	9,000.00	
福建东旭启明置业有限公司	茶油	4,854.55	
嵊州浙旭置业有限公司	茶油	9,572.73	
深圳市东旭鸿基地产有限公司	茶油	81,823.10	
东旭国际投资集团有限公司	茶油	41,254.06	
宁波旭泽宏宇实业有限公司	茶油	11,740.55	
东旭创智（北京）文化传媒有限公司	茶油	24,218.18	
东旭科技集团有限公司	茶油	830,154.95	
北京旭泉科技有限公司	茶油	39,254.16	
东旭科创科技产业发展有限公司	茶油	41,018.18	
东旭集团有限公司	茶油	11,763.01	
东旭集团有限公司北京分公司	茶油	244,433.36	
芜湖东旭光电装备技术有限公司	茶油	5,000.00	
福州旭福光电科技有限公司	茶油	36,000.50	
成都东旭智能科技有限公司	茶油	7,730.91	
东旭北方置业（北京）有限公司	茶油	120,732.84	
郑州旭飞光电科技有限公司	设备	340,517.24	
东旭北方置业（北京）有限公司	剥离地产资金占用费	12,203,956.94	
深圳市凯方实业发展有限公司	剥离地产资金占用费	870,755.94	
中山市东鸿房地产开发有限公司	剥离地产资金占用费	11,978,513.04	
惠州市宝安房地产开发有限公司	剥离地产资金占用费	15,328,225.00	
西安深鸿基房地产开发有限公司	剥离地产资金占用费	365,438.63	
陕西宝安鸿基房地产开发有限公司	剥离地产资金占用费	3,787,661.51	
东莞市宜久房地产开发有限公司	剥离地产资金占用费	3,522,843.48	
深圳市东旭鸿基地产有限公司	剥离地产资金占用费	2,326,365.84	
惠东县宝安鸿基房地产开发有限公司	物业费		5,329,582.40
宁波东旭鸿基投资管理有限责任公司	物业费	725,569.79	
中山市深中房地产开发有限公司	物业费	2,393,518.48	191,699.42

中山市深中房地产投资置业有限公司	物业费	3,769,357.30	
深圳市东旭鸿基地产有限公司	物业费	34,733.64	
湖南宝安鸿基房地产开发有限公司	物业费	1,374,234.82	843,276.53
陕西宝安鸿基房地产开发有限公司	物业费	2,348,391.77	
广东华凯房地产开发有限公司	物业费	2,596,790.33	
东莞市宜久房地产开发有限公司	物业费	3,384,988.80	2,384,588.22
惠州市宝安房地产开发有限公司	物业费	2,559,625.82	
惠州市德新房地产有限公司	物业费	1,262,172.94	
合计		72,692,212.39	8,749,146.57

(5) 关联租赁情况

本公司作为出租方：

承租方名称	租赁资产种类	本年确认的租赁收入	上年确认的租赁收入
大连旭昶科技有限公司	房屋租赁	24,799,824.11	6,281,833.09
宁波旭泽宏宇实业有限公司	房屋租赁	23,987,986.57	5,451,954.72
东旭科技集团有限公司	房屋租赁	41,566,688.26	20,277,462.86
北京旭泉科技有限公司	房屋租赁	42,921,794.41	14,538,545.92
中大诚信国际商业保理有限公司	房屋租赁	11,521,456.89	
东旭集团有限公司	房屋租赁	36,252,391.15	
深圳市东旭鸿基地产有限公司	租赁款	2,507,835.48	
合计		183,557,976.87	46,549,796.59

(6) 资金结算业务

经本公司股东大会决议批准，本公司与东旭集团财务有限公司（以下简称“东旭财务公司”）开展部分资金结算业务，截至2018年12月31日，本公司及子公司与东旭财务公司资金结算情况如下：

项目名称	期初余额	本期增加	本期减少
一、存放于东旭财务公司存款		19,256,747,016.18	16,953,242,584.28
二、存放于东旭财务公司承兑汇票			
三、委托东旭财务公司开具承兑汇票			
四、向东旭财务公司进行票据贴现			
五、向东旭财务公司借款			

六、向东旭财务公司办理应收账款无追索权保理

续前表：

项目名称	期末余额	应收取或支付(-)的利息
一、存放于东旭财务公司存款	2,303,504,431.90	8,589,437.52
二、存放于东旭财务公司承兑汇票		
三、委托东旭财务公司开具承兑汇票		
四、向东旭财务公司进行票据贴现		
五、向东旭财务公司借款		
六、向东旭财务公司办理应收账款无追索权保理		

6、关联方应收应付款项

(1) 应收项目

项目名称	期末余额		期初余额	
	账面余额	坏账准备	账面余额	坏账准备
应收账款：				
深圳市欧富源科技有限公司	16,052,100.97		16,052,100.97	
深圳市东旭鸿基地产有限公司	4,425,965.91			
昆明东旭启明投资开发有限公司	9,900.00			
郑州旭飞光电科技有限公司	276,500.00			
中山市深中房地产开发有限公司	329,049.85			
中山市深中房地产投资置业有限公司	937,496.14			
惠东县宝安鸿基房地产开发有限公司	3,830,134.99			
东莞市宜久房地产开发有限公司	604,381.82		4,966,798.55	
惠州市宝安房地产开发有限公司	546,243.00		6,988,899.93	
惠州市德新房地产有限公司	1,262,172.94			
陕西宝安鸿基房地产开发有限公司	1,362,536.09		335,280.96	
广东华凯房地产开发有限公司	1,631,987.88			
湖南宝安鸿基房地产开发有限公司			2,530,706.21	
西安深鸿基房地产开发有限公司			6,692,034.80	
其他应收款：				

项目名称	期末余额		期初余额	
	账面余额	坏账准备	账面余额	坏账准备
深圳市鸿基广源贸易有限公司	3,260,739.46	3,260,739.46	3,260,739.46	3,260,739.46
合计	34,529,209.05	3,260,739.46	40,826,560.88	3,260,739.46

(2) 应付项目

项目名称	期末余额	期初余额
应付账款:		
东旭建设集团有限公司	260,918,442.90	
上海碳源汇谷新材料科技有限公司	331,772.00	
成都东旭智能科技有限公司	15,405.00	
湖南宝安鸿基房地产开发有限公司	176,614.49	
惠东县宝安鸿基房地产开发有限公司		6,451,039.86
其他应付款:		
东旭集团有限公司		30,000,000.00
深运工贸翠苑旅店	242,742.91	242,742.91
宁波东旭鸿基投资管理有限责任公司	230,554,018.14	
惠州市东旭大湾区实业投资有限公司	71,696.33	
深圳市东旭鸿基地产有限公司	3,000,000.00	
东旭国际投资集团有限公司	69,900,000.00	
合计	565,210,691.77	36,693,782.77

十一、承诺及或有事项

1、承诺事项

经营租赁承诺

至资产负债表日止，本公司对外签订的不可撤销的经营租赁合约情况如下：

项目	期末余额	期初余额
不可撤销经营租赁的最低租赁付款额:		
资产负债表日后第1年	34,286,162.69	21,386,077.00
资产负债表日后第2年	24,336,017.95	18,817,710.00
资产负债表日后第3年	45,563,057.95	19,908,346.00

以后年度	503,107,084.77	252,704,185.00
合计	607,292,323.36	312,816,318.00

以上约定的不可撤销租赁为租金支出：①本公司之子公司深圳市鸿基物流有限公司承租的深圳市盐田坳 27,134 平方米，根据租赁双方于 2012 年 1 月 1 日签订的租赁约定，租赁期限为 11 年（自 2012 年 1 月 1 日至 2022 年 12 月 31 日止），租金自合同签订之日起一年内不变，第二年根据市价重新调整租金，以后每次重新按市价调整租金标准的时间间隔为 5 年，合同签订第一年（2012 年）每月租金 175,670.00 元，第二年（2013 年）调整为每月 202,804.00 元。2018 年以后的租金支出暂按目前标准测算。②本公司的孙公司因从事光伏发电项目，项目所使用的土地以及房屋都是租赁的。

2、或有事项

（1）资产负债表日存在的重要或有事项

①未决诉讼仲裁形成的或有负债及其财务影响

本公司于 2017 年收到以本公司为被告的房地产销售合同违约诉讼，认为公司存在违约责任，要求公司按合同约定承担赔偿责任。截止本报告报出日，一审判决本公司败诉并承担部分赔偿责任，目前本公司已提起二审上诉。

十二、资产负债表日后事项

1、资产负债表日后利润分配情况说明

本公司于 2019 年 4 月 29 日召开第九届董事会第十四次会议，通过 2018 年度利润分配预案：以截止 2018 年 12 月 31 日总股份 1,486,873,870 股为基数，每 10 股派 0.75 元现金（含税），共计派送现金股利人民币 111,515,540.25 元。此项提议尚待股东大会批准。于资产负债表日后提议派发的现金股利并未在资产负债表日确认为负债。

2、董事会选举暨董事离任

经本公司 2019 年 4 月 14 日第九届董事会第十三次会议审议，鉴于侯继伟先生申请辞去公司董事长职务，根据《公司法》、《公司章程》的相关规定，经董事会推举，由董事王甫民先生代理公司第九届董事会董事长及董事会秘书职务，公司将择机尽快完成第九届董事会董事长及董事会秘书的选举。董事会对董事候选人卢召义先生的任职资格进行了审查，该候选人符合《公司法》和《公司章程》规定的相应任职资格。董事会同意卢召义先生为第九届董事会董事候选人，任期与第九届董事会相同。

十三、其他重要事项

1、终止经营

（1）终止经营损益

2018 年度：

单位：万元

项目	收入	费用	利润总额	所得税费用	净利润	归属于母公司所有者的终止经营损益
房地产			133,650.66	27,814.07	105,836.59	105,836.59

2017 年度

项目	收入	费用	利润总额	所得税费用	净利润	归属于母公司所有者的终止经营损益
房地产	174,950.79	147,015.83	28,274.02	7,594.67	20,679.35	20,679.35

（2）终止经营现金流量

2018 年度单位：万元

项目	经营活动现金流量净额	投资活动现金流量净额	筹资活动现金流量净额
房地产		366,006.96	

2017 年度

项目	经营活动现金流量净额	投资活动现金流量净额	筹资活动现金流量净额
房地产	3,960.95	-67,974.55	152,537.19

2、分部报告

本公司根据内部组织结构、管理要求及内部报告制度确定了新能源、生态环保、物业及房屋租赁、供应链四大报告分部。每个报告分部为单独的业务分部，提供不同的产品和劳务，由于每个分部需要不同的技术及市场策略而需要进行单独的管理。本公司管理层将会定期审阅不同分部的财务信息以决定向其配置资源、评价业绩。

分部报告信息根据各分部向管理层报告时采用的会计政策及计量标准披露，这些计量基础与编制财务报表时的会计与计量基础保持一致。

（1）报告分部的财务信息

项目	新能源		物业及房屋租赁		生态环保	
	本期	上期	本期	上期	本期	上期
分部收入	5,043,805,144.47	5,435,354,340.25	290,164,473.61	92,634,480.46	3,116,624,799.46	803,327,126.96
分部费用	5,005,595,209.53	5,093,015,722.44	468,477,655.93	62,597,410.67	2,954,607,322.57	717,638,358.97
分部利润	38,209,934.94	342,338,617.81	-178,313,182.32	30,037,069.79	162,017,476.89	85,688,767.99
资产总额	26,215,028,180.75	21,273,183,335.57	21,158,292,336.49	1,649,729,338.61	5,117,092,907.48	1,294,807,736.29
负债总额	14,986,381,434.75	11,318,416,964.12	6,523,093,942.59	887,531,150.29	3,952,016,586.17	923,456,682.22

续上表：

项目	供应链		房地产		分部间抵销		合计	
	本期	上期	本期	上期	本期	上期	本期	上期
分部收入	225,749,847.59			1,799,709,372.10	-54,799.99		8,676,289,465.14	8,131,025,319.77
分部费用	220,017,817.14			1,696,539,520.72	-54,799.99		8,648,643,205.18	7,569,791,012.80
分部利润	5,732,030.45			103,169,851.38			27,646,259.96	561,234,306.97
资产总额	638,254,860.26			27,264,213,676.20	-18,705,623,481.83	-22,578,402,389.85	34,423,044,803.15	28,903,531,696.82
负债总额	567,098,824.05			16,127,311,692.07	-6,176,728,319.75	-11,912,649,903.42	19,851,862,467.81	17,344,066,585.28

(2) 分部利润与财务报表营业利润总额的衔接如下：

项目	本期发生额	上年同期发生额
分部利润	27,646,259.96	561,234,306.97
加：投资收益	1,337,368,960.17	-119,700.67
公允价值变动净收益		
资产处置收益	1,992.91	504,831.91
其他收益	15,297,177.36	8,381,018.35
营业利润	1,380,314,390.40	570,000,456.56

3、其他对投资者决策有影响的重要事项

截至报告期末，东旭集团有限公司持有本公司股份 579,682,614.00 股，其中限售股份 423,673,200.00 股，无限售股份 156,009,414.00 股。东旭集团有限公司持有本公司股权质押数量 563,972,800.00 股。

十四、母公司财务报表主要项目注释

1、应收票据以及应收账款

种类	期末余额	期初余额
应收票据		
应收账款	14,453,720.87	15,294,153.70
合计	14,453,720.87	15,294,153.70

(1) 应收账款分类披露

种类	期末余额				
	账面余额		坏账准备		账面价值
	金额	比例 (%)	金额	比例 (%)	金额
单项金额重大并单项计提坏账准备的应收账款					
按组合计提坏账准备的应收账款:	16,130,111.90	100.00	1,676,391.03	10.39	14,453,720.87
账龄组合	16,130,111.90	100.00	1,676,391.03	10.39	14,453,720.87
其他组合					
单项金额虽不重大但单项计提坏账准备的应收账款					
合计	16,130,111.90	100.00	1,676,391.03	10.39	14,453,720.87

续前表:

种类	期初余额				
	账面余额		坏账准备		账面价值
	金额	比例 (%)	金额	比例 (%)	金额
单项金额重大并单项计提坏账准备的应收账款					
按组合计提坏账准备的计提方法:	16,147,811.90	100.00	853,658.20	5.29	15,294,153.70
账龄组合	16,147,811.90	100.00	853,658.20	5.29	15,294,153.70
其他组合					
单项金额虽不重大但单项计提坏账准备的应收账款					
合计	16,147,811.90	100.00	853,658.20	5.29	15,294,153.70

A、组合中，采用账龄组合计提坏账准备的应收账款：

账龄	期末余额			
	金额	比例（%）	坏账准备	计提比例（%）
信用期内	6,830.00	0.04		
信用期外1年以内				
1-2年	16,052,100.97	99.52	1,605,210.10	10.00
2-3年				
3-4年				
4-5年				
5年以上	71,180.93	0.44	71,180.93	100.00
合计	16,130,111.90	100.00	1,676,391.03	

续前表：

账龄	期初余额			
	金额	比例（%）	坏账准备	计提比例（%）
信用期内				
信用期外1年以内	16,076,630.97	99.56	803,831.55	5.00
1-2年				
2-3年				
3-4年				
4-5年	71,180.93	0.44	49,826.65	70.00
5年以上				
合计	16,147,811.90	100.00	853,658.20	

注：本报告期无核销的应收账款。

(2) 坏账准备

项目	期初余额	本期增加	本期减少		期末余额
			转回	核销	
坏账准备	853,658.20	823,959.33	1,226.50		1,676,391.03

(3) 本报告期按欠款方归集的期末余额前五名应收账款汇总金额 16,130,111.90 元，占应收账款期末余额合计数的比例 100.00%，相应计提的坏账准备期末余额汇总金额 1,676,391.03 元。

2、其他应收款

项目	期末余额	期初余额
其他应收款	3,134,512,107.50	5,452,359,920.03
合计	3,134,512,107.50	5,452,359,920.03

(1) 其他应收款情况

① 其他应收款按风险分类

种类	期末余额				
	账面余额		坏账准备		账面价值
	金额	比例 (%)	金额	比例 (%)	金额
单项金额重大并单项计提坏账准备的其他应收款	173,826,576.13	5.22	173,826,576.13	100.00	
按组合计提坏账准备的其他应收款:	3,141,086,310.25	94.28	6,574,202.75	0.21	3,134,512,107.50
账龄组合	61,144,597.20	1.84	6,574,202.75	10.75	54,570,394.45
其他组合	3,079,941,713.05	92.44			3,079,941,713.05
单项金额虽不重大但单项计提坏账准备的其他应收款	16,882,102.74	0.50	16,882,102.74	100.00	
合计	3,331,794,989.12	100.00	197,282,881.62	5.92	3,134,512,107.50

续前表:

种类	期初余额				
	账面余额		坏账准备		账面价值
	金额	比例 (%)	金额	比例 (%)	金额
单项金额重大并单项计提坏账准备的应收账款	140,826,576.13	2.51	140,826,576.13	100.00	
按组合计提坏账准备的其他应收款:	5,477,562,427.12	97.49	25,202,507.09	0.46	5,452,359,920.03
账龄组合	61,970,495.54	1.10	25,202,507.09	40.67	36,767,988.45
其他组合	5,415,591,931.58	96.39			5,415,591,931.58

单项金额虽不重大但单项计提坏账准备的应收账款					
合计	5,618,389,003.25	100.00	166,029,083.22	2.96	5,452,359,920.03

A、单项金额重大并单项计提坏账准备的其他应收款坏账准备计提情况

单位名称	账面金额	账龄	坏账准备	计提比例 (%)	理由
深圳市海龙王房地产开发有限公司	50,119,685.55	5年以上	50,119,685.55	100.00	无法收回
应收法人股相关款项	47,236,627.18	5年以上	47,236,627.18	100.00	无法收回
中天蓝瑞环保科技集团有限公司	33,000,000.00	1-2年	33,000,000.00	100.00	注
广州金宇房地产开发公司	24,881,441.50	5年以上	24,881,441.50	100.00	无法收回
深圳桂兴贸易发展公司	18,588,821.90	5年以上	18,588,821.90	100.00	无法收回
合计	173,826,576.13		173,826,576.13	100.00	

注：截至财务报告批准报出日，中天蓝瑞未足额履行还款义务，本公司积极与其沟通，但未得到回应。本公司已就该事项申请仲裁，该应收款项预计可收回金额无法合理预计，由于款项收回可能性较小，基于谨慎性考虑，本期全部计提坏账。

B、组合中，采用账龄分析法计提坏账准备的其他应收款：

账龄	期末余额			
	金额	比例 (%)	坏账准备	计提比例 (%)
信用期内	37,497,387.40	61.33		
信用期外 1 年以内	12,085,865.81	19.77	604,293.29	5.00
1-2 年	6,212,705.03	10.16	621,270.50	10.00
2-3 年				
3-4 年				
4-5 年				
5 年以上	5,348,638.96	8.74	5,348,638.96	100.00
合计	61,144,597.20	100.00	6,574,202.75	

续前表：

账龄	期初余额			
	金额	比例（%）	坏账准备	计提比例（%）
信用期内	29,704,446.21	47.93		
信用期外1年以内	7,435,307.63	12.00	371,765.39	5.00
1-2年				
2-3年				
3-4年				
4-5年				
5年以上	24,830,741.70	40.07	24,830,741.70	100.00
合计	61,970,495.54	100.00	25,202,507.09	

C、组合中，采用其他方法计提坏账准备的其他应收款：

组合名称	期末余额	坏账准备
其他组合	3,079,941,713.05	

续前表：

组合名称	期初余额	坏账准备
其他组合	5,415,591,931.58	

D、单项金额虽不重大但单项计提坏账准备的其他应收款坏账准备计提情况

单位名称	账面余额	计提比例（%）	账龄	坏账准备	计提理由
深圳市鸿基广源贸易有限公司	3,260,739.46	100.00	5年以上	3,260,739.46	无法收回
深圳丰华电子公司	2,691,859.01	100.00	5年以上	2,691,859.01	无法收回
深圳发中实业有限公司	2,500,000.00	100.00	5年以上	2,500,000.00	无法收回
南山综合楼消防工程款	2,401,187.07	100.00	5年以上	2,401,187.07	无法收回
正中置业集团有限公司	2,112,317.20	100.00	5年以上	2,112,317.20	无法收回
深圳市竣雄投资有限公司	1,530,000.00	100.00	5年以上	1,530,000.00	无法收回
龙岗五联村将军帽自然村	1,386,000.00	100.00	5年以上	1,386,000.00	无法收回
珠海市鑫大生物工程有限公司	1,000,000.00	100.00	5年以上	1,000,000.00	无法收回
合计	16,882,102.74	100.00		16,882,102.74	

②坏账准备

项目	期初余额	本期增加	本期减少	期末余额
----	------	------	------	------

			转回	核销	
坏账准备	166,029,083.22	33,853,798.40	2,600,000.00		197,282,881.62

③其他应收款按款项性质分类情况

项目	期末余额	期初余额
关联方往来	2,922,942,061.40	5,294,987,378.45
保证金、押金	156,961,587.26	116,294,226.92
代垫款项	248,592,536.61	196,837,067.55
备用金	2,124,334.96	4,310,326.21
其他	1,174,468.89	5,960,004.12
合计	3,331,794,989.12	5,618,389,003.25

④按欠款方归集的期末余额前五名的其他应收款情况:

单位名称	是否为关联方	款项性质	期末余额	占其他应收款期末余额合计数的比例(%)	坏账准备期末余额
西藏东旭电力工程有限公司	关联方	资金往来款	1,708,085,356.88	51.27	
华融金属表面处理(安平)科技有限公司	关联方	资金往来款	490,000,000.00	14.71	
北京中环鑫融商贸有限公司	关联方	资金往来款	412,676,478.07	12.39	
东旭蓝天生态环保科技有限公司	关联方	资金往来款	249,945,000.00	7.50	
邢台邢东新区开发建设投资有限公司	非关联方	保证金	100,000,000.00	3.00	
合计			2,960,706,834.95	88.87	

3、长期股权投资

(1) 长期股权投资分类:

项目	期末余额		
	账面余额	减值准备	账面价值
对子公司投资	13,126,644,056.63	8,000,000.00	13,118,644,056.63
对联营、合营企业投资	9,970,731.52		9,970,731.52
合计	13,136,614,788.15	8,000,000.00	13,128,614,788.15

续前表：

项目	期初余额		
	账面余额	减值准备	账面价值
对子公司投资	11,237,825,956.63	8,000,000.00	11,229,825,956.63
对联营、合营企业投资			
合计	11,237,825,956.63	8,000,000.00	11,229,825,956.63

(2) 对子公司投资

被投资单位	期初余额	本期增加	本期减少	期末余额	本期计提减值准备	减值准备期末余额
深圳市东旭蓝天园林有限公司	110,800,200.00			110,800,200.00		
香港鸿业发展有限公司	10,212,500.00			10,212,500.00		
福建升通网络传媒有限公司	16,000,000.00			16,000,000.00		8,000,000.00
东旭新能源投资有限公司	9,478,211,432.26	1,285,760,000.00		10,763,971,432.26		
东旭蓝天智慧能源科技有限公司	20,000,000.00			20,000,000.00		
星景生态环保科技（苏州）有限公司	559,821,900.00	545,058,100.00		1,104,880,000.00		
江西泓伟环境治理科技服务有限公司	54,800,000.00			54,800,000.00		
北京中环鑫融酒店管理有限公司	987,979,924.37			987,979,924.37		
西藏旭阳投资管理有限公司		10,000,000.00		10,000,000.00		
广东两洋能源有限公司		48,000,000.00		48,000,000.00		
合计	11,237,825,956.63	1,888,818,100.00		13,126,644,056.63		8,000,000.00

注 1：本期增加为本公司对下属子公司的增资及本期本公司收购子公司所致。

(3) 对联营企业投资

被投资单位	期初余额	本期增减变动				
		追加投资	减少投资	权益法下确认的投资损益	其他综合收益调整	其他权益变动
深圳市深威驳运有限公司				1,434,329.17		
中环联融（北京）投资管理有限公司	900,000.00			-801,542.60		

北京融链科技有限公司		9,000,000.00		-562,055.05		
合计		9,900,000.00		70,731.52		

续前表:

被投资单位	本期增减变动			期末余额	减值准备 期末余额
	宣告发放现金 股利或利润	计提减值准备	其他		
深圳市深威驳运有限公司				1,434,329.17	
中环联融（北京）投资管理 有限公司				98,457.40	
北京融链科技有限公司				8,437,944.95	
合计				9,970,731.52	

(4) 长期股权投资减值准备

被投资单位名称	期初余额	本期增加	本期减少	期末余额
福建升通网络传媒有限公司	8,000,000.00			8,000,000.00
合计	8,000,000.00			8,000,000.00

4、营业收入及营业成本

项目	本期发生额		上年同期发生额	
	收入	成本	收入	成本
主营业务	4,094,752.87	1,493,860.96	115,281,452.44	21,097,464.43
其他业务	2,637,865.71	1,286,936.41	2,056,560.76	1,813,646.49
合计	6,732,618.58	2,780,797.37	117,338,013.20	22,911,110.92

注：本期较上期营业收入大幅下降的原因：剥离梅园项目导致相应收入减少。

5、投资收益

项目	本期发生额	上年同期发生额
权益法核算的长期股权投资收益	70,731.52	
处置长期股权投资产生的投资收益	663,168,397.67	-86,487,965.01
合计	663,239,129.19	-86,487,965.01

十五、补充资料:

1、当期非经常性损益明细表

根据中国证监会《公开发行证券的公司信息披露解释性公告第1号——非经常性损益》（“中国证券监督管理委员会公告[2008]43号”），本公司非经常性损益如下：

项目	本期金额
非流动性资产处置损益	1,335,480,709.68
越权审批，或无正式批准文件，或偶发性的税收返还、减免	
计入当期损益的政府补助，但与企业正常经营业务密切相关，符合国家政策规定，按照一定标准定额或定量持续享受的政府补助除外	14,855,149.33
计入当期损益的对非金融企业收取的资金占用费	50,383,760.38
取得子公司、联营企业及合营企业的投资成本小于取得投资时应享有被投资单位可辨认净资产公允价值产生的收益	
非货币性资产交换损益	
委托他人投资或管理资产的损益	693,131.59
因不可抗力因素，如遭受自然灾害而计提的各项资产减值准备	
债务重组损益	
企业重组费用如安置职工的支出、整合费用等	
交易价格显失公允的交易产生的超过公允价值部分的损益	
同一控制下企业合并产生的子公司期初至合并日的当期净损益	
与公司正常经营业务无关的或有事项产生的损益	
除同公司正常经营业务相关的有效套期保值业务外，持有交易性金融资产、交易性金融负债产生的公允价值变动损益	
处置交易性金融资产、交易性金融负债和可供出售金融资产取得的投资收益	
单独进行减值测试的应收款项减值准备转回	2,600,000.00
对外委托贷款取得的损益	
采用公允价值模式进行后续计量的投资性房地产公允价值变动产生的损益	
根据税收、会计等法律、法规的要求对当期损益进行一次性调整对当期损益的影响	
受托经营取得的托管费收入	
除上述各项之外的其他营业外收入和支出	-5,591,554.24
其他符合非经常性损益定义的损益项目	6,985,779.29

非经常性损益总额	1,405,406,976.03
减：非经常性损益的所得税影响	294,264,629.07
非经常性损益净额	1,111,142,346.96
减：归属于少数股东的非经常性损益净影响数	871,336.92
归属于公司普通股股东的非经常性损益	1,110,271,010.04

2、净资产收益率及每股收益

报告期利润	加权平均净资产收益率（%）	每股收益	
		基本每股收益	稀释每股收益
归属于公司普通股股东的净利润计算	9.1799	0.8282	0.8282
持续经营净利润计算	—	0.0440	0.0440
扣除非经常损益后归属于普通股股东的净利润	0.0613	0.0055	0.0055

东旭蓝天新能源股份有限公司

2019年4月29日



营业执照

(副本)
(5-1)

统一社会信用代码 9111010208376569XD

名称 中兴财光华会计师事务所（特殊普通合伙）

类型 特殊普通合伙企业

主要经营场所 北京市西城区阜成门外大街2号22层A24

执行事务合伙人 姚庚春

成立日期 2013年11月13日

与原件一致

合伙期限 2013年11月13日至 2033年11月12日

经营范围 审查企业会计报表、出具审计报告；验证企业资本，出具验资报告；办理企业合并、分立、清算事宜中的审计业务，出具相关报告；承办会计咨询、会计服务业务；法律、行政法规规定的其他审计业务；代理记账；房屋租赁；税务咨询；企业管理咨询。（企业依法自主选择经营项目，开展经营活动；代理记账以及依法须经批准的项目，经相关部门批准后依批准的内容开展经营活动；不得从事本市产业政策禁止和限制类项目的经营活动。）



在线扫码获取详细信息

登记机关

提示：每年1月1日至6月30日通过企业信用信息公示系统报送上一年度年度报告并公示。

2018



年 10 月 15 日

证书序号: 0000187

说明

- 1、《会计师事务所执业证书》是证明持有人经财政部门依法审批，准予执行注册会计师法定业务的凭证。
- 2、《会计师事务所执业证书》记载事项发生变动的，应当向财政部门申请换发。
- 3、《会计师事务所执业证书》不得伪造、涂改、出租、出借、转让。
- 4、会计师事务所终止或执业许可注销的，应当向财政部门交回《会计师事务所执业证书》。



发证机关:

二〇一四年四月 日

中华人民共和国财政部制



会计师事务所 执业证书

名称: 中兴财光华会计师事务所 (特殊普通合伙)

首席合伙人: 姚庚春

主任会计师:

经营场所: 北京西城区阜成门外大街2号22层A24


组织形式: 特殊普通合伙

执业证书编号: 11010205

批准执业文号: 京财会许可[2014]0031号

批准执业日期: 2014年03月28日





证书序号: 000447

会计师事务所 证券、期货相关业务许可证

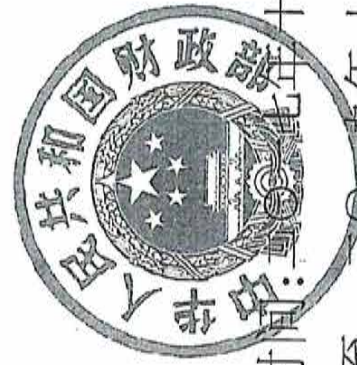
经财政部、中国证券监督管理委员会审查, 批准
中兴财光华会计师事务所(特殊普通合伙) 执行证券、期货相关业务。

首席合伙人: 姚庚春

证书号: 30

发证时间: 二〇一九年十二月十一日

证书有效期至: 二〇一九年十二月十一日





姓名	张磊
性别	男
出生日期	1986-01-14
工作单位	北京德恒律师事务所
身份证号	130102198601140012
Identity card No.	



与原件一致

年度检验
Annual Renewal Reg




，继续有效一年，
for another year after

证书编号: 130000010004
No. of Certificate

批准注册协会: 河北省注册会计师协会
Authorized Institute of CPAs

发证日期: 1994 年 04 月 11 日
Date of Issuance /y /m /d





姓名 王非标
 Full name
 性别 男
 Sex
 出生日期 1971-10-28
 Date of birth
 工作单位 中兴航空会计师事务所有限公司
 Working unit
 身份证号码 120104197110281530
 Identity card No.



与原件一致



年度检验登记
 Annual Renewal Registration

本证书经检验合格, 继续有效一年。
 This certificate is valid for another year after
 this renewal.

年 月 日
 年 月 日